



COMISION NACIONAL DE ENERGIA ELECTRICA

4ª. AV. 15-70 ZONA 10, EDIFICIO PALADIUM NIVEL 12, GUATEMALA, C.A. 01010
TEL. PBX. (502) 2290-8000 E-mail: cnee@cnee.gob.gt FAX (502) 2290-8002

RESOLUCIÓN CNEE-118-2023

Guatemala, 25 de abril de 2023

LA COMISIÓN NACIONAL DE ENERGÍA ELÉCTRICA

CONSIDERANDO:

Que la Ley General de Electricidad, Decreto número 93-96 del Congreso de la República de Guatemala, establece que es función de la Comisión Nacional de Energía Eléctrica, entre otras atribuciones, cumplir y hacer cumplir dicha ley y sus reglamentos en materia de su competencia, velar por el cumplimiento de los adjudicatarios y concesionarios, proteger los derechos de los usuarios, así como definir las tarifas de distribución sujetas a regulación.

CONSIDERANDO:

Que el Reglamento de la Ley General de Electricidad, en el artículo 86, preceptúa que antes del treinta de abril de cada año, la Comisión Nacional de Energía Eléctrica publicará las tarifas a usuarios finales para cada distribuidor, las que se aplicarán a partir del primero de mayo.

CONSIDERANDO:

Que la Comisión Nacional de Energía Eléctrica, de conformidad con lo establecido en el referido artículo 86, emitió la Resolución CNEE-87-2023, por medio de la cual aprobó el Informe de Costos Mayoristas para el año estacional comprendido del uno de mayo de dos mil veintitrés al treinta de abril de dos mil veinticuatro, del cual se deriva el cálculo de precios base de energía y potencia para ser trasladados a tarifas finales durante el año estacional relacionado.

POR TANTO:

La Comisión Nacional de Energía Eléctrica, con base en la normativa citada y en lo considerado,

RESUELVE:

- I. Aprobar las tarifas finales que las Distribuidoras de Energía Eléctrica, deberán aplicar a los usuarios a quienes preste el servicio de Distribución Final de Energía Eléctrica, de la siguiente manera:

TARIFA	EEM DE SAN MARCOS	EE DE PATULUL	EEM DE GUALÁN	EEM DE GUASTATOYA	EEM DE HUEHUENANGO
TARIFA SOCIAL - TS -					
Cargo por Consumidor (Q/usuario-mes)	10.719725	19.965516	16.695053	13.532554	10.333888
Cargo por Energía (Q/kWh)	1.288018	1.278355	1.147723	1.258593	1.227783
BAJA TENSION SIMPLE - BTS -					
Cargo por Consumidor (Q/usuario-mes)	10.719725	19.965516	16.695053	13.532554	10.333888
Cargo por Energía (Q/kWh)	1.520995	1.325974	1.393371	1.529952	1.452162
BAJA TENSION CON SIMPLE AUTOPRODUCTORES - BTSA -					
Cargo por Consumidor (Q/usuario-mes)	12.863669	23.958619	20.034063	16.239065	12.400666
Cargo por Energía (Q/kWh)	1.510900	1.2782750	1.444329	1.487649	1.387681
BAJA TENSION CON DEMANDA EN PUNTA - BTDp					
Cargo por Consumidor (Q/usuario-mes)	205.461394	382.672400	319.988518	259.373940	198.066193
Cargo Unitario por Energía (Q/kWh)	1.028987	0.517717	0.964955	1.035160	0.996035
Cargo Unitario por Potencia Máxima (Q/kW-mes)	59.903038	42.627774	51.339496	58.953549	55.209426
Cargo Unitario por Potencia Contratada (Q/kW-mes)	75.979630	152.830891	59.894958	91.421816	57.501682
BAJA TENSION CON DEMANDA FUERA DE PUNTA - BTDfp					
Cargo por Consumidor (Q/usuario-mes)	205.461394	382.672400	319.988518	259.373940	198.066193
Cargo Unitario por Energía (Q/kWh)	1.028987	0.517717	0.964955	1.035160	0.996035



COMISION NACIONAL DE ENERGIA ELECTRICA

4º. AV. 15-70 ZONA 10, EDIFICIO PALADIUM NIVEL 12, GUATEMALA, C.A. 01010
TEL. PBX. (502) 2290-8000 E-mail: cnee@cnee.gob.gt FAX (502) 2290-8002

Cargo Unitario por Potencia Máxima (Q/kW-mes)	33.176795	23.609035	29.537583	31.258046	30.577278
Cargo Unitario por Potencia Contratada (Q/kW-mes)	47.391936	95.477010	39.932893	53.710769	35.914545
BAJA TENSION CON DEMANDA AUTOPRODUCTORES - BTDA -					
Cargo por Consumidor (Q/usuario-mes)	245.015893	456.282317	382.234832	308.785474	236.211600
Cargo Unitario por Energía (Q/kWh)	1.028987	0.517717	0.964955	1.035160	0.996035
Cargo Unitario por Potencia Máxima (Q/kW-mes)	43.554168	30.993707	54.635124	21.348020	40.141547
Cargo Unitario por Potencia Contratada (Q/kW-mes)	54.960751	109.545154	62.545209	34.892201	41.269923
BAJA TENSION HORARIA - BTH -					
Cargo por Consumidor (Q/usuario-mes)	205.461394	382.672400	319.988518	259.373940	198.066193
Cargo Unitario por Energía en Punta (Q/kWh)	1.028987	0.517717	0.964955	1.035160	0.996035
Cargo Unitario por Energía Intermedia (Q/kWh)	1.028987	0.517717	0.964955	1.035160	0.996035
Cargo Unitario por Energía en Valle (Q/kWh)	1.028987	0.517717	0.964955	1.035160	0.996035
Cargo Unitario por Potencia de Punta (Q/kW-mes)	42.808990	30.463429	38.536758	40.170306	39.454757
Cargo Unitario por Potencia Contratada (Q/kW-mes)	58.085105	116.610717	49.100446	65.580617	43.886195
MEDIA TENSION CON DEMANDA EN PUNTA - MTDp					
Cargo por Consumidor (Q/usuario-mes)	535.986244	998.275824	834.752657	676.627670	516.694416
Cargo Unitario por Energía (Q/kWh)	0.932161	0.474716	0.870845	0.933416	0.915674
Cargo Unitario por Potencia Máxima (Q/kW-mes)	46.824168	33.163130	54.905119	32.022298	43.751853
Cargo Unitario por Potencia Contratada (Q/kW-mes)	31.813994	53.599492	29.771383	26.477524	21.096432
MEDIA TENSION CON DEMANDA FUERA DE PUNTA - MTDfp					
Cargo por Consumidor (Q/usuario-mes)	535.986244	998.275824	834.752657	676.627670	516.694416
Cargo Unitario por Energía (Q/kWh)	0.932161	0.474716	0.870845	0.933416	0.915674
Cargo Unitario por Potencia Máxima (Q/kW-mes)	51.269758	36.311711	44.142281	50.707831	47.905750
Cargo Unitario por Potencia Contratada (Q/kW-mes)	25.824589	43.508656	24.117950	31.083072	17.124753
MEDIA TENSION CON DEMANDA AUTOPRODUCTORES - MTDa					
Cargo por Consumidor (Q/usuario-mes)	617.319862	1149.607621	963.044281	778.000000	595.137367
Cargo Unitario por Energía (Q/kWh)	0.932161	0.474716	0.870845	0.933416	0.915674
Cargo Unitario por Potencia de Punta (Q/kW-mes)	51.957623	36.798890	45.938263	50.164347	48.548482
Cargo Unitario por Potencia Contratada (Q/kW-mes)	26.171067	44.092394	25.099218	30.749925	17.354509
MEDIA TENSION HORARIA CON DEMANDA - MTH -					
Cargo por Consumidor (Q/usuario-mes)	535.986244	998.275824	834.752657	676.627670	516.694416
Cargo Unitario por Energía en Punta (Q/kWh)	0.932161	0.474716	0.870845	0.933416	0.915674
Cargo Unitario por Energía Intermedia (Q/kWh)	0.932161	0.474716	0.870845	0.933416	0.915674
Cargo Unitario por Energía en Valle (Q/kWh)	0.932161	0.474716	0.870845	0.933416	0.915674
Cargo Unitario por Potencia Punta (Q/kW-mes)	60.293759	42.702943	54.535926	57.033584	56.337652
Cargo Unitario por Potencia Contratada (Q/kW-mes)	40.656586	68.497252	28.281318	46.802166	26.960099
TARIFA DE ALUMBRADO PUBLICO - AP					
Cargo Unitario por Energía (Q/kWh)	1.667956	1.526142	1.518480	1.715416	1.515319
TARIFA DE ALUMBRADO PRIVADO O PUBLICITARIO NOCTURNO - APPN -					
Cargo Unitario por Energía (Q/kWh)	1.667956	1.526142	1.518480	1.715416	1.515319
TARIFA VIGILANCIA, SEGURIDAD O COMUNICACIONES - VSC					
Cargo Unitario por Energía (Q/kWh)	1.364267	1.046858	1.255301	1.392229	1.268514
PEAJE EN FUNCIÓN DE TRANSPORTISTA BAJA TENSÍÓN - PEAJEFT_BT					
Cargo Unitario por Pérdidas de Energía en Punta (Q/kWh)	0.137716	0.070964	0.120661	0.141631	0.119339
Cargo Unitario por Pérdidas de Energía Intermedia (Q/kWh)	0.137716	0.070964	0.120661	0.141631	0.119339
Cargo Unitario por Pérdidas de Energía en Valle (Q/kWh)	0.137716	0.070964	0.120661	0.141631	0.119339
Cargo Unitario por Potencia Máxima (Q/kW)	105.733752	204.689556	74.919701	137.613202	80.694364
PEAJE EN FUNCIÓN DE TRANSPORTISTA MEDIA TENSÍÓN - PEAJEFT_MT					
Cargo Unitario por Pérdidas de Energía en Punta (Q/kWh)	0.039700	0.020338	0.034382	0.042434	0.038978
Cargo Unitario por Pérdidas de Energía Intermedia (Q/kWh)	0.039700	0.020338	0.034382	0.042434	0.038978



COMISION NACIONAL DE ENERGIA ELECTRICA

4ª. AV. 15-70 ZONA 10, EDIFICIO PALADIUM NIVEL 12, GUATEMALA, C.A. 01010
TEL. PBX. (502) 2290-8000 E-mail: cnee@cnee.gob.gt FAX (502) 2290-8002

Cargo Unitario por Pérdidas de Energía en Valle (Q/kWh)	0.039700	0.020338	0.034382	0.042434	0.038978
Cargo Unitario por Potencia Máxima (Q/kW)	35.482620	57.982796	20.857341	47.197784	24.079470

TARIFA	EEM DE JALAPA	EE DE JOYABAJ	EEM DE SAN PEDRO PINULA	EEM DE SAN PEDRO SACATEPEQUEZ	EEM DE QUETZALTENANGO	EEM DE ZACAPA
TARIFA SOCIAL - TS -						
Cargo por Consumidor (Q/usuario-mes)	16.700330	18.204536	15.664202	13.967121	11.137965	10.409156
Cargo por Energía (Q/kWh)	1.129415	1.669973	1.306308	1.183300	0.786571	1.253148
BAJA TENSION SIMPLE - BTS -						
Cargo por Consumidor (Q/usuario-mes)	16.700330	18.204536	15.664202	13.967121	11.137965	10.409156
Cargo por Energía (Q/kWh)	1.356363	1.863048	1.621573	1.417200	0.957738	1.432672
BAJA TENSION CON SIMPLE AUTOPRODUCTORES - BTSa						
Cargo por Consumidor (Q/usuario-mes)	20.040396	21.845442	18.7970410	16.760545	13.365558	12.490987
Cargo por Energía (Q/kWh)	1.304269	1.652437	1.5271900	1.362347	0.948421	1.533875
BAJA TENSION CON DEMANDA EN PUNTA - BTDp						
Cargo por Consumidor (Q/usuario-mes)	320.089656	348.920274	300.230523	267.703152	213.477666	199.508835
Cargo Unitario por Energía (Q/kWh)	0.866924	0.972984	1.061150	0.917431	0.624057	1.119751
Cargo Unitario por Potencia Máxima (Q/kW-mes)	62.633399	56.635859	56.865145	59.835417	59.058267	48.859519
Cargo Unitario por Potencia Contratada (Q/kW-mes)	63.588592	124.991784	74.101981	67.073087	39.035243	58.578782
BAJA TENSION CON DEMANDA FUERA DE PUNTA - BTDfp						
Cargo por Consumidor (Q/usuario-mes)	320.089656	348.920274	300.230523	267.703152	213.477666	199.508835
Cargo Unitario por Energía (Q/kWh)	0.866924	0.972984	1.061150	0.917431	0.624057	1.119751
Cargo Unitario por Potencia Máxima (Q/kW-mes)	34.688982	31.367296	31.494283	33.139344	32.708926	26.943449
Cargo Unitario por Potencia Contratada (Q/kW-mes)	39.713933	77.903218	46.255298	41.948206	24.432180	27.638877
BAJA TENSION CON DEMANDA AUTOPRODUCTORES - BTDA						
Cargo por Consumidor (Q/usuario-mes)	381.716365	416.105892	357.984935	319.250176	254.602147	247.258824
Cargo Unitario por Energía (Q/kWh)	0.866924	0.972984	1.061150	0.917431	0.624057	1.119751
Cargo Unitario por Potencia Máxima (Q/kW-mes)	45.539353	41.178675	41.345383	43.505002	42.939953	33.327370
Cargo Unitario por Potencia Contratada (Q/kW-mes)	45.654763	90.817234	53.369635	47.765735	27.669724	34.826109
BAJA TENSION HORARIA - BTH -						
Cargo por Consumidor (Q/usuario-mes)	320.089656	348.920274	300.230523	267.703152	213.477666	199.508835
Cargo Unitario por Energía en Punta (Q/kWh)	0.866924	0.972984	1.061150	0.917431	0.624057	1.119751
Cargo Unitario por Energía Intermedia (Q/kWh)	0.866924	0.972984	1.061150	0.917431	0.624057	1.119751
Cargo Unitario por Energía en Valle (Q/kWh)	0.866924	0.972984	1.061150	0.917431	0.624057	1.119751
Cargo Unitario por Potencia de Punta (Q/kW-mes)	44.760210	40.474141	40.637997	42.760666	42.205285	37.016658
Cargo Unitario por Potencia Contratada (Q/kW-mes)	48.535454	95.644430	56.597393	51.107452	29.714598	39.043068
MEDIA TENSION CON DEMANDA EN PUNTA - MTDp						
Cargo por Consumidor (Q/usuario-mes)	835.016494	910.226802	783.210059	698.356048	556.898259	520.457830
Cargo Unitario por Energía (Q/kWh)	0.790545	0.861980	0.959923	0.827291	0.579672	1.033446
Cargo Unitario por Potencia Máxima (Q/kW-mes)	48.655750	43.763851	43.183234	46.222266	46.986803	39.973256
Cargo Unitario por Potencia Contratada (Q/kW-mes)	23.030936	55.748948	27.865457	20.267742	10.826181	16.865732



COMISION NACIONAL DE ENERGIA ELECTRICA

4ª. AV. 15-70 ZONA 10, EDIFICIO PALADIUM NIVEL 12, GUATEMALA, C.A. 01010
TEL. PBX. (502) 2290-8000 E-mail: cnee@cnee.gob.gt FAX (502) 2290-8002

MEDIA TENSION CON DEMANDA FUERA DE PUNTA - MTDfp						
Cargo por Consumidor (Q/usuario-mes)	835.016494	910.226802	783.210059	698.356048	556.898259	520.457830
Cargo Unitario por Energía (Q/kWh)	0.790545	0.861980	0.959923	0.827291	0.579672	1.033446
Cargo Unitario por Potencia Máxima (Q/kW-mes)	53.275235	47.918888	47.283145	50.610710	51.447834	29.498383
Cargo Unitario por Potencia Contratada (Q/kW-mes)	18.695061	45.253448	22.619421	16.452063	8.788012	11.197513
MEDIA TENSION CON DEMANDA AUTOPRODUCTORES - MTDA -						
Cargo por Consumidor (Q/usuario-mes)	961.737996	1048.382737	901.946435	804.353842	641.472521	622.970946
Cargo Unitario por Energía (Q/kWh)	0.790545	0.861980	0.959923	0.827291	0.579672	1.033446
Cargo Unitario por Potencia de Punta (Q/kW-mes)	53.990007	48.561796	47.917524	51.289733	52.138088	51.198409
Cargo Unitario por Potencia Contratada (Q/kW-mes)	18.945885	45.860595	22.922897	16.672793	8.905917	19.434789
MEDIA TENSION HORARIA CON DEMANDA - MTH						
Cargo por Consumidor (Q/usuario-mes)	835.016494	910.226802	783.210059	698.356048	556.898259	520.457830
Cargo Unitario por Energía en Punta (Q/kWh)	0.790545	0.861980	0.959923	0.827291	0.579672	1.033446
Cargo Unitario por Energía Intermedia (Q/kWh)	0.790545	0.861980	0.959923	0.827291	0.579672	1.033446
Cargo Unitario por Energía en Valle (Q/kWh)	0.790545	0.861980	0.959923	0.827291	0.579672	1.033446
Cargo Unitario por Potencia Punta (Q/kW-mes)	62.652221	56.353103	55.605462	59.518713	60.503179	51.551733
Cargo Unitario por Potencia Contratada (Q/kW-mes)	29.432290	71.244141	35.610547	25.901078	13.835274	26.018595
TARIFA DE ALUMBRADO PUBLICO - AP						
Cargo Unitario por Energía (Q/kWh)	1.446799	1.873872	1.679074	1.507345	1.054131	1.590605
TARIFA DE ALUMBRADO PRIVADO O PUBLICITARIO NOCTURNO						
Cargo Unitario por Energía (Q/kWh)	1.446799	1.873872	1.679074	1.507345	1.054131	1.590605
TARIFA VIGILANCIA, SEGURIDAD O COMUNICACIONES - VSC -						
Cargo Unitario por Energía (Q/kWh)	1.171197	1.445699	1.385388	1.226971	0.849725	1.366861
PEAJE EN FUNCIÓN DE TRANSPORTISTA BAJA TENSIÓN - PEAJEFT_BT						
Cargo Unitario por Pérdidas de Energía en Punta (Q/kWh)	0.102842	0.137799	0.143471	0.122022	0.068022	0.137580
Cargo Unitario por Pérdidas de Energía Intermedia (Q/kWh)	0.102842	0.137799	0.143471	0.122022	0.068022	0.137580
Cargo Unitario por Pérdidas de Energía en Valle (Q/kWh)	0.102842	0.137799	0.143471	0.122022	0.068022	0.137580
Cargo Unitario por Potencia Máxima (Q/kW)	90.735742	169.686954	104.649498	95.072071	57.091719	65.955178
PEAJE EN FUNCIÓN DE TRANSPORTISTA MEDIA TENSIÓN - PEAJEFT_MT						
Cargo Unitario por Pérdidas de Energía en Punta (Q/kWh)	0.033507	0.036542	0.040885	0.035159	0.024650	0.045096
Cargo Unitario por Pérdidas de Energía Intermedia (Q/kWh)	0.033507	0.036542	0.040885	0.035159	0.024650	0.045096
Cargo Unitario por Pérdidas de Energía en Valle (Q/kWh)	0.033507	0.036542	0.040885	0.035159	0.024650	0.045096
Cargo Unitario por Potencia Máxima (Q/kW)	26.765561	60.632000	31.616155	23.478913	13.575089	22.460552

TARIFA	EEM DE TACANÁ	EEM YULXAK (SANTA EULALIA)	EMPRESA MUNICIPAL RURAL DE ELÉCTRICIDAD	EEM DE PUERTO BARRIOS	EEM DE RETALHULEU
TARIFA SOCIAL - TS -					
Cargo por Consumidor (Q/usuario-mes)	16.568598	15.860046	14.902690	14.555760	11.693483
Cargo por Energía (Q/kWh)	1.378710	1.429448	1.296040	1.145601	1.173002
BAJA TENSION SIMPLE - BTS -					
Cargo por Consumidor (Q/usuario-mes)	16.568598	15.860046	14.902690	14.555760	11.693483



COMISION NACIONAL DE ENERGIA ELECTRICA

4º. AV. 15-70 ZONA 10, EDIFICIO PALADIUM NIVEL 12, GUATEMALA, C.A. 01010
TEL. PBX. (502) 2290-8000 E-mail: cnee@cnee.gob.gt FAX (502) 2290-8002

Cargo por Energía (Q/kWh)	1.655294	1.736269	1.527530	1.362195	1.452932
BAJA TENSION SIMPLE AUTOPRODUCTORES – BTSa					
Cargo por Consumidor (Q/usuario-mes)	19.882318	19.032055	17.883227	17.466912	14.032179
Cargo por Energía (Q/kWh)	1.631432	1.771652	1.540202	1.361303	1.498554
BAJA TENSION CON DEMANDA EN PUNTA - BTDp					
Cargo por Consumidor (Q/usuario-mes)	317.564806	364.781056	285.634888	334.782474	224.125082
Cargo Unitario por Energía (Q/kWh)	1.202302	0.908706	0.937040	1.019524	1.082385
Cargo Unitario por Potencia Máxima (Q/kW-mes)	43.511451	42.705657	38.855696	48.560724	43.802693
Cargo Unitario por Potencia Contratada (Q/kW-mes)	55.244664	112.179367	92.204798	50.014926	62.979655
BAJA TENSION CON DEMANDA FUERA DE PUNTA - BTDfp					
Cargo por Consumidor (Q/usuario-mes)	317.564806	364.781056	285.634888	334.782474	224.125082
Cargo Unitario por Energía (Q/kWh)	1.202302	0.908706	0.937040	1.019524	1.082385
Cargo Unitario por Potencia Máxima (Q/kW-mes)	25.033808	26.226626	22.355173	26.894950	24.154876
Cargo Unitario por Potencia Contratada (Q/kW-mes)	36.763863	78.974897	60.939027	33.375899	29.715315
BAJA TENSION CON DEMANDA AUTOPRODUCTORES -BTDA					
Cargo por Consumidor (Q/usuario-mes)	387.528622	453.137258	348.564112	410.456535	280.728513
Cargo Unitario por Energía (Q/kWh)	1.202302	0.908706	0.937040	1.019524	1.082385
Cargo Unitario por Potencia Máxima (Q/kW-mes)	46.304575	51.064100	41.349953	35.307424	29.878086
Cargo Unitario por Potencia Contratada (Q/kW-mes)	58.019010	135.969005	98.858596	36.223642	37.442505
BAJA TENSION HORARIA - BTH -					
Cargo por Consumidor (Q/usuario-mes)	317.564806	364.781056	285.634888	334.782474	224.125082
Cargo Unitario por Energía en Punta (Q/kWh)	1.202302	0.908706	0.937040	1.019524	1.082385
Cargo Unitario por Energía Intermedia (Q/kWh)	1.202302	0.908706	0.937040	1.019524	1.082385
Cargo Unitario por Energía en Valle (Q/kWh)	1.202302	0.908706	0.937040	1.019524	1.082385
Cargo Unitario por Potencia de Punta (Q/kW-mes)	32.660824	36.017944	29.166094	34.703342	33.185535
Cargo Unitario por Potencia Contratada (Q/kW-mes)	45.293026	103.391059	75.624569	38.245552	41.821952
MEDIA TENSION CON DEMANDA EN PUNTA - MTDp					
Cargo por Consumidor (Q/usuario-mes)	828.429927	1268.803673	745.134489	1164.460780	584.674127
Cargo Unitario por Energía (Q/kWh)	1.115445	0.816955	0.864818	0.926416	0.992303
Cargo Unitario por Potencia Máxima (Q/kW-mes)	46.568775	37.926142	42.757815	37.950836	35.711395
Cargo Unitario por Potencia Contratada (Q/kW-mes)	30.448074	63.155191	70.964711	22.458110	14.916361
MEDIA TENSION CON DEMANDA FUERA DE PUNTA - MTDfp					
Cargo por Consumidor (Q/usuario-mes)	828.429927	1268.803673	745.134489	1164.460780	584.674127
Cargo Unitario por Energía (Q/kWh)	1.115445	0.816955	0.864818	0.926416	0.992303
Cargo Unitario por Potencia Máxima (Q/kW-mes)	37.440078	38.753558	34.376166	44.878248	26.353331
Cargo Unitario por Potencia Contratada (Q/kW-mes)	24.666141	77.410949	57.488876	27.563858	9.903285
MEDIA TENSION CON DEMANDA AUTOPRODUCTORES - MTDA -					
Cargo por Consumidor (Q/usuario-mes)	976.382037	1522.244820	878.210583	1378.865502	707.298148
Cargo Unitario por Energía (Q/kWh)	1.115445	0.816955	0.864818	0.926416	0.992303
Cargo Unitario por Potencia de Punta (Q/kW-mes)	38.963374	42.904571	35.774802	42.111485	45.739747
Cargo Unitario por Potencia Contratada (Q/kW-mes)	25.669713	85.702675	59.827882	17.594936	17.188483
MEDIA TENSION HORARIA CON DEMANDA - MTH -					
Cargo por Consumidor (Q/usuario-mes)	828.429927	1268.803673	745.134489	1164.460780	584.674127
Cargo Unitario por Energía en Punta (Q/kWh)	1.115445	0.816955	0.864818	0.926416	0.992303
Cargo Unitario por Energía Intermedia (Q/kWh)	1.115445	0.816955	0.864818	0.926416	0.992303
Cargo Unitario por Energía en Valle (Q/kWh)	1.115445	0.816955	0.864818	0.926416	0.992303
Cargo Unitario por Potencia Punta (Q/kW-mes)	46.255638	50.934458	42.470303	48.867897	46.055400



COMISION NACIONAL DE ENERGIA ELECTRICA

4ª. AV. 15-70 ZONA 10, EDIFICIO PALADIUM NIVEL 12, GUATEMALA, C.A. 01010
 TEL. PBX. (502) 2290-8000 E-mail: cnee@cnee.gob.gt FAX (502) 2290-8002

Cargo Unitario por Potencia Contratada (Q/kW-mes)	28.924141	96.568131	67.412910	27.333600	23.011320
TARIFA DE ALUMBRADO PUBLICO - AP					
Cargo Unitario por Energía (Q/kWh)	1.697809	1.839946	1.633499	1.472689	1.555563
TARIFA DE ALUMBRADO PRIVADO O PUBLICITARIO NOCTURNO					
Cargo Unitario por Energía (Q/kWh)	1.697809	1.839946	1.633499	1.472689	1.555563
TARIFA VIGILANCIA, SEGURIDAD O COMUNICACIONES - VSC -					
Cargo Unitario por Energía (Q/kWh)	1.462214	1.397177	1.302360	1.257309	1.330715
PEAJE EN FUNCIÓN DE TRANSPORTISTA BAJA TENSIÓN - PEAJEFT_BT					
Cargo Unitario por Pérdidas de Energía en Punta (Q/kWh)	0.153365	0.116128	0.099951	0.132380	0.127168
Cargo Unitario por Pérdidas de Energía Intermedia (Q/kWh)	0.153365	0.116128	0.099951	0.132380	0.127168
Cargo Unitario por Pérdidas de Energía en Valle (Q/kWh)	0.153365	0.116128	0.099951	0.132380	0.127168
Cargo Unitario por Potencia Máxima (Q/kW)	68.629986	150.709245	109.902448	70.816090	69.537323
PEAJE EN FUNCIÓN DE TRANSPORTISTA MEDIA TENSIÓN - PEAJEFT_MT					
Cargo Unitario por Pérdidas de Energía en Punta (Q/kWh)	0.044553	0.034592	0.034134	0.042104	0.033482
Cargo Unitario por Pérdidas de Energía Intermedia (Q/kWh)	0.044553	0.034592	0.034134	0.042104	0.033482
Cargo Unitario por Pérdidas de Energía en Valle (Q/kWh)	0.044553	0.034592	0.034134	0.042104	0.033482
Cargo Unitario por Potencia Máxima (Q/kW)	21.117626	67.997579	47.466885	24.340453	19.445997

TARIFA	EMPRESA ELÉCTRICA DE GUATEMALA, S.A.	DISTRIBUIDORA DE ELECTRICIDAD DE OCCIDENTE S.A.	DISTRIBUIDORA DE ELECTRICIDAD DE ORIENTE S.A.
TARIFA SOCIAL - TS -			
Cargo por Consumidor (Q/usuario-mes)	12.413715	22.842086	22.551741
Cargo por Energía (Q/kWh)	1.386020	2.196618	2.103605
BAJA TENSION SIMPLE - BTS -			
Cargo por Consumidor (Q/usuario-mes)	12.413715	22.842086	22.551741
Cargo por Energía (Q/kWh)	1.474041	2.328407	2.198391
BAJA TENSION CON SIMPLE AUTOPRODUCTORES - BTSA -			
Cargo por Consumidor (Q/usuario-mes)	14.896458	22.842086	22.551741
Cargo por Energía (Q/kWh)	1.525185	2.150321	1.975112
Baja Tensión Simple Horaria - BTSH -			
Cargo por Consumidor (Q/usuario-mes)	13.655086	22.842086	22.551741
Cargo Unitario por Energía en Punta (Q/kWh)	1.585851	2.411334	2.294388
Cargo Unitario por Energía Intermedia (Q/kWh)	1.487239	2.364444	2.230879
Cargo Unitario por Energía en Valle (Q/kWh)	1.327014	2.121609	2.022082
Cargo Único por Energía de Valle adicional (Q/kWh)	1.250286	1.977956	1.873692
BAJA TENSION CON DEMANDA EN PUNTA - BTDp			
Cargo por Consumidor (Q/usuario-mes)	148.964576	1027.933495	1016.030502
Cargo Unitario por Energía (Q/kWh)	1.076690	1.423478	1.390809
Cargo Unitario por Potencia Máxima (Q/kW-mes)	43.653303	43.316175	51.253506
Cargo Unitario por Potencia Contratada (Q/kW-mes)	71.925947	81.471203	97.366920
BAJA TENSION CON DEMANDA FUERA DE PUNTA - BTDfp			
Cargo por Consumidor (Q/usuario-mes)	148.964576	1027.933495	1016.030502



COMISION NACIONAL DE ENERGIA ELECTRICA

4ª. AV. 15-70 ZONA 10, EDIFICIO PALADIUM NIVEL 12, GUATEMALA, C.A. 01010
TEL. PBX. (502) 2290-8000 E-mail: cnee@cnee.gob.gt FAX (502) 2290-8002

Cargo Unitario por Energía (Q/kWh)	1.078361	1.425548	1.392141
Cargo Unitario por Potencia Máxima (Q/kW-mes)	24.072515	26.330306	27.175376
Cargo Unitario por Potencia Contratada (Q/kW-mes)	33.936434	69.990009	82.676385
BAJA TENSION HORARIA CON DEMANDA - BTHD -			
Cargo por Consumidor (Q/usuario-mes)	163.861034	1027.933495	1016.030502
Cargo Unitario por Energía en Punta (Q/kWh)	1.090711	1.456180	1.409925
Cargo Unitario por Energía Intermedia (Q/kWh)	1.082372	1.422556	1.392430
Cargo Unitario por Energía en Valle (Q/kWh)	1.056230	1.407241	1.376913
Cargo Unitario por Energía en Valle Adicional (Q/kWh)	0.979502	1.263589	1.228523
Cargo Unitario por Potencia de Punta (Q/kW-mes)	39.450049	49.883597	55.222045
Cargo Unitario por Potencia Contratada (Q/kW-mes)	40.114751	121.582218	112.586998
BAJA TENSION CON DEMANDA AUTOPRODUCTORES - BTDA -			
Cargo por Consumidor (Q/usuario-mes)	173.792006	NA	NA
Cargo Unitario por Energía (Q/kWh)	1.076149	NA	NA
Cargo Unitario por Potencia Máxima (Q/kW-mes)	41.477508	NA	NA
Cargo Unitario por Potencia Contratada (Q/kW-mes)	42.607657	NA	NA
MEDIA TENSION HORARIA CON DEMANDA - MTHD -			
Cargo por Consumidor (Q/usuario-mes)	1132.533338	3878.208578	3855.282015
Cargo Unitario por Energía en Punta (Q/kWh)	1.030672	1.304170	1.267380
Cargo Unitario por Energía Intermedia (Q/kWh)	1.022777	1.274162	1.251653
Cargo Unitario por Energía en Valle (Q/kWh)	0.998029	1.260494	1.237704
Cargo Unitario por Energía en Valle Adicional (Q/kWh)	0.925392	1.132290	1.104307
Cargo Unitario por Potencia Punta (Q/kW-mes)	38.987947	53.302257	28.726474
Cargo Unitario por Potencia Contratada (Q/kW-mes)	15.995473	54.978897	106.996962
MEDIA TENSION CON DEMANDA EN PUNTA - MTDp			
Cargo por Consumidor (Q/usuario-mes)	1029.575762	3878.208578	3855.282015
Cargo Unitario por Energía (Q/kWh)	1.017879	1.274744	1.250188
Cargo Unitario por Potencia Máxima (Q/kW-mes)	35.948505	46.284752	26.662043
Cargo Unitario por Potencia Contratada (Q/kW-mes)	22.866864	58.415096	72.757934
MEDIA TENSION CON DEMANDA FUERA DE PUNTA - MTDfp			
Cargo por Consumidor (Q/usuario-mes)	1029.575762	3878.208578	3855.282015
Cargo Unitario por Energía (Q/kWh)	1.018466	1.275575	1.250578
Cargo Unitario por Potencia Máxima (Q/kW-mes)	26.528302	37.211736	42.219737
Cargo Unitario por Potencia Contratada (Q/kW-mes)	15.181786	50.106071	61.564861
MEDIA TENSION CON DEMANDA AUTOPRODUCTORES - MTDa -			
Cargo por Consumidor (Q/usuario-mes)	1158.272732	NA	NA
Cargo Unitario por Energía (Q/kWh)	1.018839	NA	NA
Cargo Unitario por Potencia de Punta (Q/kW-mes)	48.885724	NA	NA
Cargo Unitario por Potencia Contratada (Q/kW-mes)	25.922547	NA	NA
TARIFA DE ALUMBRADO PUBLICO - AP			
Cargo Unitario por Energía (Q/kWh)	1.578759	2.260746	2.267138
TARIFA DE ALUMBRADO PRIVADO O PUBLICITARIO NOCTURNO - APPN -			
Cargo Unitario por Energía (Q/kWh)	1.578759	2.260746	2.267138
TARIFA VIGILANCIA, SEGURIDAD O COMUNICACIONES - VSC -			
Cargo Unitario por Energía (Q/kWh)	1.344167	1.955781	1.913490
PEAJE EN FUNCIÓN DE TRANSPORTISTA BAJA TENSION - PEAJEFT_BT			
Cargo Unitario por Pérdidas de Energía en Punta (Q/kWh)	0.077412	0.209161	0.200149
Cargo Unitario por Pérdidas de Energía Intermedia (Q/kWh)	0.076819	0.204355	0.197665
Cargo Unitario por Pérdidas de Energía en Valle (Q/kWh)	0.074959	0.202165	0.195462
Cargo Unitario por Potencia Máxima (Q/kW)	76.324356	156.430854	190.415275




COMISION NACIONAL DE ENERGIA ELECTRICA


4ª. AV. 15-70 ZONA 10, EDIFICIO PALADIUM NIVEL 12, GUATEMALA, C.A. 01010
TEL. PBX. (502) 2290-8000 E-mail: cnee@cnee.gob.gt FAX (502) 2290-8002


PEAJE EN FUNCIÓN DE TRANSPORTISTA MEDIA TENSIÓN - PEAJEFT_MT			
Cargo Unitario por Pérdidas de Energía en Punta (Q/kWh)	0.019404	0.051796	0.057700
Cargo Unitario por Pérdidas de Energía Intermedia (Q/kWh)	0.019255	0.050606	0.056984
Cargo Unitario por Pérdidas de Energía en Valle (Q/kWh)	0.018789	0.050064	0.056349
Cargo Unitario por Potencia Máxima (Q/kW)	28.048477	61.451820	65.209577
BAJA TENSION CON DEMANDA EN PUNTA AUTOPRODUCTOR - BTDPa			
Cargo por Consumidor (Q/usuario-mes)	NA	1027.933495	1016.030502
Cargo unitario por Energía (Q/kWh)	NA	1.423815	1.391200
Cargo Unitario por Potencia de Punta (Q/kW-mes)	NA	62.101215	19.996789
Cargo Unitario por Potencia Contratada (Q/kW-mes)	NA	81.140271	86.565240
BAJA TENSION CON DEMANDA FUERA DE PUNTA AUTOPRODUCTOR - BTDFPa			
Cargo por Consumidor (Q/usuario-mes)	NA	1027.933495	1016.030502
Cargo unitario por Energía (Q/kWh)	NA	1.423815	1.391200
Cargo Unitario por Potencia de Punta (Q/kW-mes)	NA	45.124757	18.987777
Cargo Unitario por Potencia Contratada (Q/kW-mes)	NA	71.265134	78.856439
MEDIA TENSION CON DEMANDA EN PUNTA AUTOPRODUCTOR - MTDPa			
Cargo por Consumidor (Q/usuario-mes)	NA	3878.208578	3855.282015
Cargo unitario por Energía (Q/kWh)	NA	1.275782	1.250547
Cargo Unitario por Potencia de Punta (Q/kW-mes)	NA	45.184814	36.753000
Cargo Unitario por Potencia Contratada (Q/kW-mes)	NA	59.007717	68.562231
MEDIA TENSION CON DEMANDA FUERA DE PUNTA AUTOPRODUCTOR - MTDfPa			
Cargo por Consumidor (Q/usuario-mes)	NA	3878.208578	3855.282015
Cargo unitario por Energía (Q/kWh)	NA	1.275782	1.250547
Cargo Unitario por Potencia de Punta (Q/kW-mes)	NA	36.288701	36.633992
Cargo Unitario por Potencia Contratada (Q/kW-mes)	NA	50.106071	61.564861


II. Las tarifas aprobadas en esta resolución para las empresas distribuidoras deberán ser aplicadas a partir del **uno de mayo de dos mil veintitrés**.

III. Publíquese. -



Ingeniero Luis Romeo Ortiz Peláez
Presidente



Ingeniera Claudia Marcela Peláez Pérez
Directora


Licenciado Jorge Guillermo Aráuz Aguilar
Director



Jorge Miguel Retolaza Alvarado
Secretario General


Jorge Miguel Retolaza Alvarado
Secretario General



Empresa Eléctrica Municipal de Gualán	Tarifa No Social	0.908977	0.908977	0.908977	0.908977	57.644915
	Tarifa Social	0.716929	0.716929	0.716929	0.716929	57.644915
Empresa Eléctrica Municipal de Guastatoya	Tarifa No Social	0.912739	0.912739	0.912739	0.912739	57.644915
	Tarifa Social	0.697283	0.697283	0.697283	0.697283	57.644915
Empresa Eléctrica Municipal de Huehuetenango	Tarifa No Social	0.876696	0.876696	0.876696	0.876696	57.644915
	Tarifa Social	0.679201	0.679201	0.679201	0.679201	57.644915
Empresa Eléctrica Municipal de Jalapa	Tarifa No Social	0.830202	0.830202	0.830202	0.830202	57.644915
	Tarifa Social	0.678580	0.678580	0.678580	0.678580	57.644915
Empresa Eléctrica Municipal de Joyabaj	Tarifa No Social	0.901043	0.901043	0.901043	0.901043	57.644915
	Tarifa Social	0.713335	0.713335	0.713335	0.713335	57.644915
Empresa Eléctrica Municipal de Puerto Barrios	Tarifa No Social	0.931510	0.931510	0.931510	0.931510	57.644915
	Tarifa Social	0.761395	0.761395	0.761395	0.761395	57.644915
Empresa Eléctrica Municipal de Quetzaltenango	Tarifa No Social	0.567396	0.567396	0.567396	0.567396	57.644915
	Tarifa Social	0.451852	0.451852	0.451852	0.451852	57.644915
Empresa Eléctrica Municipal de Retalhuleu	Tarifa No Social	0.923175	0.923175	0.923175	0.923175	57.644915
	Tarifa Social	0.750478	0.750478	0.750478	0.750478	57.644915



COMISIÓN NACIONAL DE ENERGÍA ELÉCTRICA

RESOLUCIÓN CNEE-118-2023

Guatemala, 25 de abril de 2023

LA COMISIÓN NACIONAL DE ENERGÍA ELÉCTRICA

CONSIDERANDO:

Que la Ley General de Electricidad, Decreto número 93-96 del Congreso de la República de Guatemala, establece que es función de la Comisión Nacional de Energía Eléctrica, entre otras atribuciones, cumplir y hacer cumplir dicha ley y sus reglamentos en materia de su competencia, velar por el cumplimiento de los adjudicatarios y concesionarios, proteger los derechos de los usuarios, así como definir las tarifas de distribución sujetas a regulación.

CONSIDERANDO:

Que el Reglamento de la Ley General de Electricidad, en el artículo 86, preceptúa que antes del treinta de abril de cada año, la Comisión Nacional de Energía Eléctrica publicará las tarifas a usuarios finales para cada distribuidor, las que se aplicarán a partir del primero de mayo.

CONSIDERANDO:

Que la Comisión Nacional de Energía Eléctrica, de conformidad con lo establecido en el referido artículo 86, emitió la Resolución CNEE-87-2023, por medio de la cual aprobó el Informe de Costos Mayoristas para el año estacional comprendido del uno de mayo de dos mil veintitrés al treinta de abril de dos mil veinticuatro, del cual se deriva el cálculo de precios base de energía y potencia para ser trasladados a tarifas finales durante el año estacional relacionado.

POR TANTO:

La Comisión Nacional de Energía Eléctrica, con base en la normativa citada y en lo considerado,

RESUELVE:

- Aprobar las tarifas finales que las Distribuidoras de Energía Eléctrica, deberán aplicar a los usuarios a quienes preste el servicio de Distribución Final de Energía Eléctrica, de la siguiente manera:

		Precio de compra de la Energía de la Distribuidora, en la Banda Horaria de Valle en Q/kWh	Precio de compra de la Energía de la Distribuidora, en la Banda Horaria Intermedia en Q/kWh	Precio de compra de la Energía de la Distribuidora, en la Banda Horaria de Punta en Q/kWh	Precio promedio de compra de la Energía de la Distribuidora en Q/kWh	Precio de la potencia de La Distribuidora en Q/kW-mes
Empresa Eléctrica Municipal de San Marcos	Tarifa No Social	0.882105	0.882105	0.882105	0.882105	57.644915
	Tarifa Social	0.698655	0.698655	0.698655	0.698655	57.644915
Empresa Eléctrica Municipal de San Pedro Pinula, Jalapa	Tarifa No Social	0.907395	0.907395	0.907395	0.907395	57.644915
	Tarifa Social	0.676317	0.676317	0.676317	0.676317	57.644915
Empresa Eléctrica Municipal de San Pedro Sacatepéquez, San Marcos	Tarifa No Social	0.820635	0.820635	0.820635	0.820635	57.644915
	Tarifa Social	0.647489	0.647489	0.647489	0.647489	57.644915
Empresa Eléctrica Municipal Yulxak (Santa Eulalia)	Tarifa No Social	0.875495	0.875495	0.875495	0.875495	57.644915
	Tarifa Social	0.596425	0.596425	0.596425	0.596425	57.644915
Empresa Eléctrica Municipal de Zacapa	Tarifa No Social	0.937185	0.937185	0.937185	0.937185	57.644915
	Tarifa Social	0.775673	0.775673	0.775673	0.775673	57.644915
Empresa Municipal Rural de Electricidad	Tarifa No Social	0.947330	0.947330	0.947330	0.947330	57.644915
	Tarifa Social	0.719877	0.719877	0.719877	0.719877	57.644915

III. PUBLÍQUESE. -

Ingeniero Luis Romeo Ortiz Peláez
Presidente

Ingeniera Claudia Marcela Peláez Per - Directora

Licenciado Jorge Guillermo Aráuz Aguilar - Director

Jorge Miguel Retolaza Alvarado - Secretario General

TARIFA	EEM DE SAN MARCOS	EEM DE PATULUL	EEM DE GUALÁN	EEM DE GUASTATOYA	EEM DE HUEHUETENANGO
TARIFA SOCIAL - TS -					
Cargo por Consumidor (Q/usuario-mes)	10.719725	19.965516	16.695053	13.532554	10.333888
Cargo por Energía (Q/kWh)	1.288018	1.278355	1.147723	1.258593	1.227783
BAJA TENSION SIMPLE - BTS -					
Cargo por Consumidor (Q/usuario-mes)	10.719725	19.965516	16.695053	13.532554	10.333888
Cargo por Energía (Q/kWh)	1.520995	1.325974	1.393371	1.529952	1.452162
BAJA TENSION CON SIMPLE AUTOPRODUCTORES - BTSa -					
Cargo por Consumidor (Q/usuario-mes)	12.863669	23.958619	20.034063	16.239065	12.400666
Cargo por Energía (Q/kWh)	1.510900	1.2782750	1.444329	1.487649	1.387681
BAJA TENSION CON DEMANDA EN PUNTA - BTDp					
Cargo por Consumidor (Q/usuario-mes)	205.461394	382.672400	319.988518	259.373940	198.066193
Cargo Unitario por Energía (Q/kWh)	1.028987	0.517717	0.964955	1.035160	0.996035
Cargo Unitario por Potencia Máxima (Q/kW-mes)	59.903038	42.627774	51.339496	58.953549	55.209426
Cargo Unitario por Potencia Contratada (Q/kW-mes)	75.979630	152.830891	59.894958	91.421816	57.501682
BAJA TENSION CON DEMANDA FUERA DE PUNTA - BTDfp					
Cargo por Consumidor (Q/usuario-mes)	205.461394	382.672400	319.988518	259.373940	198.066193
Cargo Unitario por Energía (Q/kWh)	1.028987	0.517717	0.964955	1.035160	0.996035
Cargo Unitario por Potencia Máxima (Q/kW-mes)	33.176795	23.609035	29.537583	31.258046	30.577278
Cargo Unitario por Potencia Contratada (Q/kW-mes)	47.391936	95.477010	39.932893	53.710769	35.914545
BAJA TENSION CON DEMANDA AUTOPRODUCTORES - BTDa -					
Cargo por Consumidor (Q/usuario-mes)	245.015893	456.282317	382.234832	308.785474	236.211600
Cargo Unitario por Energía (Q/kWh)	1.028987	0.517717	0.964955	1.035160	0.996035
Cargo Unitario por Potencia Máxima (Q/kW-mes)	43.554168	30.993707	54.635124	21.348020	40.141547
Cargo Unitario por Potencia Contratada (Q/kW-mes)	54.960751	109.545154	62.545209	34.892201	41.269923
BAJA TENSION HORARIA - BTH -					
Cargo por Consumidor (Q/usuario-mes)	205.461394	382.672400	319.988518	259.373940	198.066193
Cargo Unitario por Energía en Punta (Q/kWh)	1.028987	0.517717	0.964955	1.035160	0.996035
Cargo Unitario por Energía Intermedia (Q/kWh)	1.028987	0.517717	0.964955	1.035160	0.996035
Cargo Unitario por Energía en Valle (Q/kWh)	1.028987	0.517717	0.964955	1.035160	0.996035
Cargo Unitario por Potencia de Punta (Q/kW-mes)	42.808990	30.463429	38.536758	40.170306	39.454757
Cargo Unitario por Potencia Contratada (Q/kW-mes)	58.085105	116.610717	49.100446	65.580617	43.886195
MEDIA TENSION CON DEMANDA EN PUNTA - MTDp					
Cargo por Consumidor (Q/usuario-mes)	535.986244	998.275824	834.752657	676.627670	516.694416
Cargo Unitario por Energía (Q/kWh)	0.932161	0.474716	0.870845	0.933416	0.915674
Cargo Unitario por Potencia Máxima (Q/kW-mes)	46.824168	33.163130	54.905119	32.022298	43.751853
Cargo Unitario por Potencia Contratada (Q/kW-mes)	31.813994	53.599492	29.771383	26.477524	21.096432
MEDIA TENSION CON DEMANDA FUERA DE PUNTA - MTDfp					
Cargo por Consumidor (Q/usuario-mes)	535.986244	998.275824	834.752657	676.627670	516.694416
Cargo Unitario por Energía (Q/kWh)	0.932161	0.474716	0.870845	0.933416	0.915674
Cargo Unitario por Potencia Máxima (Q/kW-mes)	51.269758	36.311711	44.142281	50.707831	47.905750
Cargo Unitario por Potencia Contratada (Q/kW-mes)	25.824589	43.508656	24.117950	31.083072	17.124753
MEDIA TENSION CON DEMANDA AUTOPRODUCTORES - MTDa					
Cargo por Consumidor (Q/usuario-mes)	617.319862	1149.607621	963.044281	778.000000	595.137367
Cargo Unitario por Energía (Q/kWh)	0.932161	0.474716	0.870845	0.933416	0.915674
Cargo Unitario por Potencia de Punta (Q/kW-mes)	51.957623	36.798890	45.938263	50.164347	48.548482
Cargo Unitario por Potencia Contratada (Q/kW-mes)	26.171067	44.092394	25.099218	30.749925	17.354509
MEDIA TENSION HORARIA CON DEMANDA - MTH -					
Cargo por Consumidor (Q/usuario-mes)	535.986244	998.275824	834.752657	676.627670	516.694416
Cargo Unitario por Energía en Punta (Q/kWh)	0.932161	0.474716	0.870845	0.933416	0.915674
Cargo Unitario por Energía Intermedia (Q/kWh)	0.932161	0.474716	0.870845	0.933416	0.915674
Cargo Unitario por Energía en Valle (Q/kWh)	0.932161	0.474716	0.870845	0.933416	0.915674
Cargo Unitario por Potencia Punta (Q/kW-mes)	60.293759	42.702943	54.535926	57.033584	56.337652
Cargo Unitario por Potencia Contratada (Q/kW-mes)	40.656586	68.497252	28.281318	46.802166	26.960099
TARIFA DE ALUMBRADO PUBLICO - AP					
Cargo Unitario por Energía (Q/kWh)	1.667956	1.526142	1.518480	1.715416	1.515319
TARIFA DE ALUMBRADO PRIVADO O PUBLICITARIO NOCTURNO - APFN -					
Cargo Unitario por Energía (Q/kWh)	1.667956	1.526142	1.518480	1.715416	1.515319
TARIFA VIGILANCIA, SEGURIDAD O COMUNICACIONES - VSC					
Cargo Unitario por Energía (Q/kWh)	1.364267	1.046858	1.255310	1.392229	1.268514
PEAJE EN FUNCIÓN DE TRANSPORTISTA BAJA TENSION - PEAJFT_BT					
Cargo Unitario por Pérdidas de Energía en Punta (Q/kWh)	0.137716	0.070964	0.120661	0.141631	0.119339
Cargo Unitario por Pérdidas de Energía Intermedia (Q/kWh)	0.137716	0.070964	0.120661	0.141631	0.119339
Cargo Unitario por Pérdidas de Energía en Valle (Q/kWh)	0.137716	0.070964	0.120661	0.141631	0.119339
Cargo Unitario por Potencia Máxima (Q/kW)	105.733752	204.689556	74.919701	137.613202	80.694364
PEAJE EN FUNCIÓN DE TRANSPORTISTA MEDIA TENSION - PEAJFT_MT					
Cargo Unitario por Pérdidas de Energía en Punta (Q/kWh)	0.039700	0.020338	0.034382	0.042434	0.038978
Cargo Unitario por Pérdidas de Energía Intermedia (Q/kWh)	0.039700	0.020338	0.034382	0.042434	0.038978

Cargo Unitario por Pérdidas de Energía en Valle (Q/kWh)	0.039700	0.020338	0.034382	0.042434	0.038978
Cargo Unitario por Potencia Máxima (Q/kW)	35.482620	57.982796	20.857341	47.197784	24.079470

TARIFA	EEM DE JALAPA	EE DE JOYABAJ	EEM DE SAN PEDRO PINULA	EEM DE SAN PEDRO SACATEPEQUEZ	EEM DE QUIETALENANGO	EEM DE ZACAPA
TARIFA SOCIAL - TS -						
Cargo por Consumidor (Q/usuario-mes)	16.700330	18.204536	15.664202	13.967121	11.137965	10.409156
Cargo por Energía (Q/kWh)	1.129415	1.669973	1.306308	1.183300	0.786571	1.253148
BAJA TENSION SIMPLE - BTS -						
Cargo por Consumidor (Q/usuario-mes)	16.700330	18.204536	15.664202	13.967121	11.137965	10.409156
Cargo por Energía (Q/kWh)	1.356363	1.863048	1.621573	1.417200	0.957738	1.432672
BAJA TENSION CON SIMPLE AUTOPRODUCTORES - BTSa						
Cargo por Consumidor (Q/usuario-mes)	20.040396	21.845442	18.7970410	16.760545	13.365558	12.490987
Cargo por Energía (Q/kWh)	1.304269	1.652437	1.5271900	1.362347	0.948421	1.533875
BAJA TENSION CON DEMANDA EN PUNTA - BTDp						
Cargo por Consumidor (Q/usuario-mes)	320.089656	348.920274	300.230523	267.703152	213.477666	199.508835
Cargo Unitario por Energía (Q/kWh)	0.866924	0.972984	1.061150	0.917431	0.624057	1.119751
Cargo Unitario por Potencia Máxima (Q/kW-mes)	62.633399	56.635859	56.865145	59.835417	59.058267	48.859519
Cargo Unitario por Potencia Contratada (Q/kW-mes)	63.588592	124.991784	74.101981	67.073087	39.035243	58.578782
BAJA TENSION CON DEMANDA FUERA DE PUNTA - BTDfp						
Cargo por Consumidor (Q/usuario-mes)	320.089656	348.920274	300.230523	267.703152	213.477666	199.508835
Cargo Unitario por Energía (Q/kWh)	0.866924	0.972984	1.061150	0.917431	0.624057	1.119751
Cargo Unitario por Potencia Máxima (Q/kW-mes)	34.688982	31.367296	31.494283	33.139344	32.708926	26.943449
Cargo Unitario por Potencia Contratada (Q/kW-mes)	39.713933	77.903218	46.255298	41.948206	24.432180	27.638877
BAJA TENSION CON DEMANDA AUTOPRODUCTORES - BTDa						
Cargo por Consumidor (Q/usuario-mes)	381.716365	416.105892	357.984935	319.250176	254.602147	247.258824
Cargo Unitario por Energía (Q/kWh)	0.866924	0.972984	1.061150	0.917431	0.624057	1.119751
Cargo Unitario por Potencia Máxima (Q/kW-mes)	45.539353	41.178675	41.345383	43.505002	42.939953	33.327370
Cargo Unitario por Potencia Contratada (Q/kW-mes)	45.654763	90.817234	53.369635	47.765735	27.669724	34.826109
BAJA TENSION HORARIA - BTH -						
Cargo por Consumidor (Q/usuario-mes)	320.089656	348.920274	300.230523	267.703152	213.477666	199.508835
Cargo Unitario por Energía en Punta (Q/kWh)	0.866924	0.972984	1.061150	0.917431	0.624057	1.119751
Cargo Unitario por Energía Intermedia (Q/kWh)	0.866924	0.972984	1.061150	0.917431	0.624057	1.119751
Cargo Unitario por Energía en Valle (Q/kWh)	0.866924	0.972984	1.061150	0.917431	0.624057	1.119751
Cargo Unitario por Potencia de Punta (Q/kW-mes)	44.760210	40.474141	40.637997	42.760666	42.205285	37.016658
Cargo Unitario por Potencia Contratada (Q/kW-mes)	48.535454	95.644430	56.597393	51.107452	29.714598	39.043068
MEDIA TENSION CON DEMANDA EN PUNTA - MTDp						
Cargo por Consumidor (Q/usuario-mes)	835.016494	910.226802	783.210059	698.356048	556.898259	520.457830
Cargo Unitario por Energía (Q/kWh)	0.790545	0.861980	0.959923	0.827291	0.579672	1.033446
Cargo Unitario por Potencia Máxima (Q/kW-mes)	48.655750	43.763851	43.183234	46.222266	46.986803	39.973256
Cargo Unitario por Potencia Contratada (Q/kW-mes)	23.030936	55.748948	27.865457	20.267742	10.826181	16.865732

MEDIA TENSION CON DEMANDA FUERA DE PUNTA - MTDfp						
Cargo por Consumidor (Q/usuario-mes)	835.016494	910.226802	783.210059	698.356048	556.898259	520.457830
Cargo Unitario por Energía (Q/kWh)	0.790545	0.861980	0.959923	0.827291	0.579672	1.033446
Cargo Unitario por Potencia Máxima (Q/kW-mes)	53.275235	47.918888	47.283145	50.610710	51.447834	29.498383
Cargo Unitario por Potencia Contratada (Q/kW-mes)	18.695061	45.253448	22.619421	16.452063	8.788012	11.197513
MEDIA TENSION CON DEMANDA AUTOPRODUCTORES - MTDa						
Cargo por Consumidor (Q/usuario-mes)	961.737996	1048.382737	901.946435	804.353842	641.472521	622.970946
Cargo Unitario por Energía (Q/kWh)	0.790545	0.861980	0.959923	0.827291	0.579672	1.033446
Cargo Unitario por Potencia de Punta (Q/kW-mes)	53.990007	48.561796	47.917524	51.289733	52.138088	51.198409
Cargo Unitario por Potencia Contratada (Q/kW-mes)	18.945885	45.860595	22.922897	16.672793	8.905917	19.434789
MEDIA TENSION HORARIA CON DEMANDA - MTH						
Cargo por Consumidor (Q/usuario-mes)	835.016494	910.226802	783.210059	698.356048	556.898259	520.457830
Cargo Unitario por Energía en Punta (Q/kWh)	0.790545	0.861980	0.959923	0.827291	0.579672	1.033446
Cargo Unitario por Energía Intermedia (Q/kWh)	0.790545	0.861980	0.959923	0.827291	0.579672	1.033446
Cargo Unitario por Energía en Valle (Q/kWh)	0.790545	0.861980	0.959923	0.827291	0.579672	1.033446
Cargo Unitario por Potencia Punta (Q/kW-mes)	62.652221	56.353103	55.605462	59.518713	60.503179	51.551733
Cargo Unitario por Potencia Contratada (Q/kW-mes)	29.432290	71.244141	35.610547	25.901078	13.835274	26.018595
TARIFA DE ALUMBRADO PUBLICO - AP						
Cargo Unitario por Energía (Q/kWh)	1.446799	1.873872	1.679074	1.507345	1.054131	1.590605
TARIFA DE ALUMBRADO PRIVADO O PUBLICITARIO NOCTURNO						
Cargo Unitario por Energía (Q/kWh)	1.446799	1.873872	1.679074	1.507345	1.054131	1.590605
TARIFA VIGILANCIA, SEGURIDAD O COMUNICACIONES - VSC -						
Cargo Unitario por Energía (Q/kWh)	1.171197	1.445699	1.385388	1.226971	0.849725	1.366861
PEAJE EN FUNCIÓN DE TRANSPORTISTA BAJA TENSION - PEAJEFT_BT						
Cargo Unitario por Pérdidas de Energía en Punta (Q/kWh)	0.102842	0.137799	0.143471	0.122022	0.068022	0.137580
Cargo Unitario por Pérdidas de Energía Intermedia (Q/kWh)	0.102842	0.137799	0.143471	0.122022	0.068022	0.137580
Cargo Unitario por Pérdidas de Energía en Valle (Q/kWh)	0.102842	0.137799	0.143471	0.122022	0.068022	0.137580
Cargo Unitario por Potencia Máxima (Q/kW)	90.735742	169.686954	104.649498	95.072071	57.091719	65.955178
PEAJE EN FUNCIÓN DE TRANSPORTISTA MEDIA TENSION - PEAJEFT_MT						
Cargo Unitario por Pérdidas de Energía en Punta (Q/kWh)	0.033507	0.036542	0.040885	0.035159	0.024650	0.045096
Cargo Unitario por Pérdidas de Energía Intermedia (Q/kWh)	0.033507	0.036542	0.040885	0.035159	0.024650	0.045096
Cargo Unitario por Pérdidas de Energía en Valle (Q/kWh)	0.033507	0.036542	0.040885	0.035159	0.024650	0.045096
Cargo Unitario por Potencia Máxima (Q/kW)	26.765561	60.632000	31.616155	23.478913	13.575089	22.460552

TARIFA	EEM DE TACANA	EEM YULXAK (SANTA EULALIA)	EMPRESA MUNICIPAL RURAL DE ELECTRICIDAD	EEM DE PUERTO BARRIOS	EEM DE RETALHULEU
TARIFA SOCIAL - TS -					
Cargo por Consumidor (Q/usuario-mes)	16.568598	15.860046	14.902690	14.555760	11.693483
Cargo por Energía (Q/kWh)	1.378710	1.429448	1.296040	1.145601	1.173002
BAJA TENSION SIMPLE - BTS -					
Cargo por Consumidor (Q/usuario-mes)	16.568598	15.860046	14.902690	14.555760	11.693483

Cargo por Energía (Q/kWh)	1.655294	1.736269	1.527530	1.362195	1.452932
BAJA TENSION SIMPLE AUTOPRODUCTORES - BTSa					
Cargo por Consumidor (Q/usuario-mes)	19.882318	19.032055	17.883227	17.466912	14.032179
Cargo por Energía (Q/kWh)	1.631432	1.771652	1.540202	1.361303	1.498554
BAJA TENSION CON DEMANDA EN PUNTA - BTDp					
Cargo por Consumidor (Q/usuario-mes)	317.564806	364.781056	285.634888	334.782474	224.125082
Cargo Unitario por Energía (Q/kWh)	1.202302	0.908706	0.937040	1.019524	1.082385
Cargo Unitario por Potencia Máxima (Q/kW-mes)	43.511451	42.705657	38.855696	48.560724	43.802693
Cargo Unitario por Potencia Contratada (Q/kW-mes)	55.244664	112.179367	92.204798	50.014926	62.979655
BAJA TENSION CON DEMANDA FUERA DE PUNTA - BTDfp					
Cargo por Consumidor (Q/usuario-mes)	317.564806	364.781056	285.634888	334.782474	224.125082
Cargo Unitario por Energía (Q/kWh)	1.202302	0.908706	0.937040	1.019524	1.082385
Cargo Unitario por Potencia Máxima (Q/kW-mes)	25.033808	26.226626	22.355173	26.894950	24.154876
Cargo Unitario por Potencia Contratada (Q/kW-mes)	36.763863	78.974897	60.939027	33.375899	29.715315
BAJA TENSION CON DEMANDA AUTOPRODUCTORES - BTDa					
Cargo por Consumidor (Q/usuario-mes)	387.528622	453.137258	348.564112	410.456535	280.728513
Cargo Unitario por Energía (Q/kWh)	1.202302	0.908706	0.937040	1.019524	1.082385
Cargo Unitario por Potencia Máxima (Q/kW-mes)	46.304575	51.064100	41.349953	35.307424	29.878086
Cargo Unitario por Potencia Contratada (Q/kW-mes)	58.019010	135.969005	98.858596	36.223642	37.442505
BAJA TENSION HORARIA - BTH -					
Cargo por Consumidor (Q/usuario-mes)	317.564806	364.781056	285.634888	334.782474	224.125082
Cargo Unitario por Energía en Punta (Q/kWh)	1.202302	0.908706	0.937040	1.019524	1.082385
Cargo Unitario por Energía Intermedia (Q/kWh)	1.202302	0.908706	0.937040	1.019524	1.082385
Cargo Unitario por Energía en Valle (Q/kWh)	1.202302	0.908706	0.937040	1.019524	1.082385
Cargo Unitario por Potencia de Punta (Q/kW-mes)	32.660824	36.017944	29.166094	34.703342	33.185535
Cargo Unitario por Potencia Contratada (Q/kW-mes)	45.293026	103.391059	75.624569	38.245552	41.821952
MEDIA TENSION CON DEMANDA EN PUNTA - MTDp					
Cargo por Consumidor (Q/usuario-mes)	828.429927	1268.803673	745.134489	1164.460780	584.674127
Cargo Unitario por Energía (Q/kWh)	1.115445	0.816955	0.864818	0.926416	0.992303
Cargo Unitario por Potencia Máxima (Q/kW-mes)	46.568775	37.926142	42.757815	37.950836	35.711395
Cargo Unitario por Potencia Contratada (Q/kW-mes)	30.448074	63.155191	70.964711	22.458110	14.916361
MEDIA TENSION CON DEMANDA FUERA DE PUNTA - MTDfp					
Cargo por Consumidor (Q/usuario-mes)	828.429927	1268.803673	745.134489	1164.460780	584.674127
Cargo Unitario por Energía (Q/kWh)	1.115445	0.816955	0.864818	0.926416	0.992303
Cargo Unitario por Potencia Máxima (Q/kW-mes)	37.440078	38.753558	34.376166	44.878248	26.353331
Cargo Unitario por Potencia Contratada (Q/kW-mes)	24.666141	77.410949	57.488876	27.563858	9.903285
MEDIA TENSION CON DEMANDA AUTOPRODUCTORES - MTDa					
Cargo por Consumidor (Q/usuario-mes)	976.382037	1522.244820	878.210583	1378.865502	707.298148
Cargo Unitario por Energía (Q/kWh)	1.115445	0.816955	0.864818	0.926416	0.992303
Cargo Unitario por Potencia de Punta (Q/kW-mes)	38.963374	42.904571	35.774802	42.111485	45.739747
Cargo Unitario por Potencia Contratada (Q/kW-mes)	25.669713	85.702675	59.827882	17.594936	17.188483
MEDIA TENSION HORARIA CON DEMANDA - MTH					
Cargo por Consumidor (Q/usuario-mes)	828.429927	1268.803673	745.134489	1164.460780	584.674127
Cargo Unitario por Energía en Punta (Q/kWh)	1.115445	0.816955	0.864818	0.926416	0.992303
Cargo Unitario por Energía Intermedia (Q/kWh)	1.115445	0.816955	0.864818	0.926416	0.992303
Cargo Unitario por Energía en Valle (Q/kWh)	1.115445	0.816955	0.864818	0.926416	0.992303
Cargo Unitario por Potencia Punta (Q/kW-mes)	46.255638	50.934458	42.470303	48.867897	46.055400

Cargo Unitario por Potencia Contratada (Q/kW-mes)	28.924141	96.568131	67.412910	27.333600	23.011320
TARIFA DE ALUMBRADO PUBLICO - AP					
Cargo Unitario por Energía (Q/kWh)	1.697809	1.839946	1.633499	1.472689	1.555563
TARIFA DE ALUMBRADO PRIVADO O PUBLICITARIO NOCTURNO					
Cargo Unitario por Energía (Q/kWh)	1.697809	1.839946	1.633499	1.472689	1.555563
TARIFA VIGILANCIA, SEGURIDAD O COMUNICACIONES - VSC -					
Cargo Unitario por Energía (Q/kWh)	1.462214	1.397177	1.302360	1.257309	1.330715
PEAJE EN FUNCIÓN DE TRANSPORTISTA BAJA TENSION - PEAJEFT_BT					
Cargo Unitario por Pérdidas de Energía en Punta (Q/kWh)	0.153365	0.116128	0.099951	0.132380	0.127168
Cargo Unitario por Pérdidas de Energía Intermedia (Q/kWh)	0.153365</				

Cargo Unitario por Energía (Q/kWh)	1,078361	1,425548	1,392141
Cargo Unitario por Potencia Máxima (Q/kW-mes)	24,072515	26,330306	27,175376
Cargo Unitario por Potencia Contratada (Q/kW-mes)	33,936434	69,990009	82,676385
BAJA TENSION HORARIA CON DEMANDA - BTHD -			
Cargo por Consumidor (Q/usuario-mes)	163,861034	1027,933495	1016,030502
Cargo Unitario por Energía en Punta (Q/kWh)	1,090711	1,456180	1,409925
Cargo Unitario por Energía Intermedia (Q/kWh)	1,082372	1,422556	1,392430
Cargo Unitario por Energía en Valle (Q/kWh)	1,056230	1,407241	1,376913
Cargo Unitario por Energía en Valle Adicional (Q/kWh)	0,979502	1,263589	1,228523
Cargo Unitario por Potencia de Punta (Q/kW-mes)	39,450049	49,883597	55,222045
Cargo Unitario por Potencia Contratada (Q/kW-mes)	40,114751	121,582218	112,586998
BAJA TENSION CON DEMANDA AUTOPRODUCTORES - BTDA -			
Cargo por Consumidor (Q/usuario-mes)	173,792006	NA	NA
Cargo Unitario por Energía (Q/kWh)	1,076149	NA	NA
Cargo Unitario por Potencia Máxima (Q/kW-mes)	41,477508	NA	NA
Cargo Unitario por Potencia Contratada (Q/kW-mes)	42,607657	NA	NA
MEDIA TENSION HORARIA CON DEMANDA - MTHD -			
Cargo por Consumidor (Q/usuario-mes)	1132,533338	3878,208578	3855,282015
Cargo Unitario por Energía en Punta (Q/kWh)	1,030672	1,304170	1,267380
Cargo Unitario por Energía Intermedia (Q/kWh)	1,022777	1,274162	1,251653
Cargo Unitario por Energía en Valle (Q/kWh)	0,998029	1,260494	1,237704
Cargo Unitario por Energía en Valle Adicional (Q/kWh)	0,925392	1,132290	1,104307
Cargo Unitario por Potencia Punta (Q/kW-mes)	38,987947	53,302257	28,726474
Cargo Unitario por Potencia Contratada (Q/kW-mes)	15,995473	54,978897	106,996962
MEDIA TENSION CON DEMANDA EN PUNTA - MTDp			
Cargo por Consumidor (Q/usuario-mes)	1029,575762	3878,208578	3855,282015
Cargo Unitario por Energía (Q/kWh)	1,017879	1,274744	1,250188
Cargo Unitario por Potencia Máxima (Q/kW-mes)	35,948505	46,284752	26,662043
Cargo Unitario por Potencia Contratada (Q/kW-mes)	22,866864	58,415096	72,757934
MEDIA TENSION CON DEMANDA FUERA DE PUNTA - MTDfp			
Cargo por Consumidor (Q/usuario-mes)	1029,575762	3878,208578	3855,282015
Cargo Unitario por Energía (Q/kWh)	1,018466	1,275575	1,250578
Cargo Unitario por Potencia Máxima (Q/kW-mes)	26,528302	37,211736	42,219737
Cargo Unitario por Potencia Contratada (Q/kW-mes)	15,181786	50,106071	61,564861
MEDIA TENSION CON DEMANDA AUTOPRODUCTORES - MTDA -			
Cargo por Consumidor (Q/usuario-mes)	1158,272732	NA	NA
Cargo Unitario por Energía (Q/kWh)	1,018839	NA	NA
Cargo Unitario por Potencia de Punta (Q/kW-mes)	48,885724	NA	NA
Cargo Unitario por Potencia Contratada (Q/kW-mes)	25,922547	NA	NA
TARIFA DE ALUMBRADO PUBLICO - AP			
Cargo Unitario por Energía (Q/kWh)	1,578759	2,260746	2,267138
TARIFA DE ALUMBRADO PRIVADO O PUBLICITARIO NOCTURNO - APPN -			
Cargo Unitario por Energía (Q/kWh)	1,578759	2,260746	2,267138
TARIFA VIGILANCIA, SEGURIDAD O COMUNICACIONES - VSC -			
Cargo Unitario por Energía (Q/kWh)	1,344167	1,955781	1,913490
PEAJE EN FUNCIÓN DE TRANSPORTISTA BAJA TENSION - PEAJEFT_BT			
Cargo Unitario por Pérdidas de Energía en Punta (Q/kWh)	0,077412	0,209161	0,200149
Cargo Unitario por Pérdidas de Energía Intermedia (Q/kWh)	0,076819	0,204355	0,197665
Cargo Unitario por Pérdidas de Energía en Valle (Q/kWh)	0,074959	0,202165	0,195462
Cargo Unitario por Potencia Máxima (Q/kW)	76,324356	156,430854	190,415275

PEAJE EN FUNCIÓN DE TRANSPORTISTA MEDIA TENSION - PEAJEFT_MT			
Cargo Unitario por Pérdidas de Energía en Punta (Q/kWh)	0,019404	0,051796	0,057700
Cargo Unitario por Pérdidas de Energía Intermedia (Q/kWh)	0,019255	0,050606	0,056984
Cargo Unitario por Pérdidas de Energía en Valle (Q/kWh)	0,018789	0,050064	0,056349
Cargo Unitario por Potencia Máxima (Q/kW)	28,048477	61,451820	65,209577
BAJA TENSION CON DEMANDA EN PUNTA AUTOPRODUCTOR - BTDpA			
Cargo por Consumidor (Q/usuario-mes)	NA	1027,933495	1016,030502
Cargo Unitario por Energía (Q/kWh)	NA	1,423815	1,391200
Cargo Unitario por Potencia de Punta (Q/kW-mes)	NA	62,101215	19,996789
Cargo Unitario por Potencia Contratada (Q/kW-mes)	NA	81,140271	86,565240
BAJA TENSION CON DEMANDA FUERA DE PUNTA AUTOPRODUCTOR - BTDfpA			
Cargo por Consumidor (Q/usuario-mes)	NA	1027,933495	1016,030502
Cargo Unitario por Energía (Q/kWh)	NA	1,423815	1,391200
Cargo Unitario por Potencia de Punta (Q/kW-mes)	NA	45,124757	18,987777
Cargo Unitario por Potencia Contratada (Q/kW-mes)	NA	71,265134	78,856439
MEDIA TENSION CON DEMANDA EN PUNTA AUTOPRODUCTOR - MTDpA			
Cargo por Consumidor (Q/usuario-mes)	NA	3878,208578	3855,282015
Cargo Unitario por Energía (Q/kWh)	NA	1,275782	1,250547
Cargo Unitario por Potencia de Punta (Q/kW-mes)	NA	45,184814	36,753000
Cargo Unitario por Potencia Contratada (Q/kW-mes)	NA	59,007717	68,562231
MEDIA TENSION CON DEMANDA FUERA DE PUNTA AUTOPRODUCTOR - MTDfpA			
Cargo por Consumidor (Q/usuario-mes)	NA	3878,208578	3855,282015
Cargo Unitario por Energía (Q/kWh)	NA	1,275782	1,250547
Cargo Unitario por Potencia de Punta (Q/kW-mes)	NA	36,288701	36,633992
Cargo Unitario por Potencia Contratada (Q/kW-mes)	NA	50,106071	61,564861

II. Las tarifas aprobadas en esta resolución para las empresas distribuidoras deberán ser aplicadas a partir del uno de mayo de dos mil veintitrés.

III. Publíquese. -

Ingeniero Luis Romeo Ortiz Peláez
 Presidente
 Ingeniera Claudia Marcela Peláez Peláez
 Directora
 Licenciado Jorge Guillermo Arauz Aguilar
 Director
 Jorge Miguel Retolaza Alvarado
 Secretario General
 Jorge Miguel Retolaza Alvarado
 Secretario General

(273969-2)-28-abril

AVISO IMPORTANTE

Estimado Cliente:

Debido al asueto del día lunes 1 de mayo del presente año, el Diario Oficial no tendrá edición, reanudando nuevamente con normalidad el día martes 2 de mayo 2023.

Gracias por su comprensión.

