



**RESOLUCIÓN CNEE-211-2021**  
Guatemala, 19 de agosto de 2021  
**LA COMISIÓN NACIONAL DE ENERGÍA ELÉCTRICA**

**CONSIDERANDO:**

Que de conformidad con lo estipulado en la Ley General de Electricidad, Decreto No. 93-96 del Congreso de la República, corresponde a la Comisión Nacional de Energía Eléctrica entre otras funciones, cumplir y hacer cumplir la Ley General de Electricidad y sus reglamentos en materia de su competencia, proteger los derechos de los usuarios; definir las tarifas de transmisión y distribución sujetas a regulación de acuerdo a la ley, así como la metodología para el cálculo de las mismas.

**CONSIDERANDO:**

Que la Ley General de Electricidad en los artículos 6 y 59, establece que están sujetos a regulación, los precios del suministro de electricidad que se presta a Usuarios del Servicio de Distribución Final. Los artículos 61 y 76 de la misma ley estipulan que, las tarifas a Usuarios del servicio de Distribución Final deberán ser fijados por la Comisión; asimismo, los artículos 74, 77 y 78 de dicha Ley, establecen que cada distribuidor deberá calcular los componentes del Valor Agregado de Distribución –VAD–, mediante un estudio encargado a una firma de ingeniería precalificada por la Comisión, y que los Términos de Referencia del Estudio del VAD, serán elaborados por la Comisión, VAD que juntamente con los precios de adquisición de energía será utilizado por la Comisión, para estructurar un conjunto de tarifas para cada distribuidor; y que la metodología para la determinación de las tarifas será revisada por la Comisión, cada cinco (5) años.

**CONSIDERANDO:**

Que el artículo 71 de la Ley General de Electricidad estipula que las tarifas a consumidores finales del servicio de Distribución Final, serán calculadas por la Comisión quien de acuerdo a lo establecido en los artículos 80 y 95 establece del reglamento de la Ley cada cinco años fijará las tarifas, sus fórmulas de ajuste, las estructuras tarifarias, así como los cargos por corte y reconexión para Usuarios del Servicio de Distribución Final y estos tendrán una vigencia de cinco años; y toda vez que el actual pliego tarifario de la **Empresa Eléctrica Municipal de Puerto Barrios**, vence el treinta y uno de agosto de dos mil veintiuno, es procedente emitir uno nuevo.

**CONSIDERANDO:**

Que el Reglamento de la Ley General de Electricidad en el artículo 99 establece que una vez aprobado el estudio tarifario, la Comisión procederá a fijar las tarifas definitivas a partir de la fecha en que aprobó el estudio definitivo y deberá, en el momento que así lo resuelva, publicarlas en el Diario de Centro América, estableciendo además que en ningún caso la actividad de Distribución Final del servicio de electricidad puede llevarse a cabo sin pliego tarifario vigente; y siendo que el Estudio del VAD, de la **Empresa Eléctrica Municipal de Puerto Barrios**, fue aprobado oportunamente, corresponde a la Comisión Nacional de Energía Eléctrica fijar y publicar las tarifas máximas definitivas que deberá aplicar la referida Distribuidora a sus usuarios finales, durante el quinquenio 2021-2026.

**POR TANTO:**

La Comisión Nacional de Energía Eléctrica, con base en lo considerado y en los artículos 71, 72, 73, 74, 76, 78 de la Ley General de Electricidad y los en los artículos 92, 98 y 99 del Reglamento de la Ley General de Electricidad.



**RESUELVE:**

1. Fijar las tarifas base, sus valores máximos y las fórmulas de ajuste periódico, así como las condiciones generales de aplicación tarifaria, para todos los consumidores del Servicio de Distribución Final de la **Tarifa No Social**, que atiende la **Empresa Eléctrica Municipal de Puerto Barrios**, para el período comprendido del **uno de septiembre de dos mil veintiuno al treinta y uno de agosto de dos mil veintiséis**, de conformidad con lo siguiente:

**I. Acrónimos**

**AMM:** Administrador del Mercado Mayorista

**CNEE o Comisión:** Comisión Nacional de Energía Eléctrica

**Distribuidora, distribuidora, Distribuidor o distribuidor:** Empresa Eléctrica Municipal de Puerto Barrios

**LGE:** Ley General de Electricidad

**NTDOID:** Normas Técnicas de Diseño y Operación de las Instalaciones de Distribución

**NTSD:** Normas Técnicas del Servicio de Distribución

**RAMM:** Reglamento del Administrador del Mercado Mayorista

**RLGE:** Reglamento de la Ley General de Electricidad

**Usuario, usuario, Consumidor o consumidor:** Es el titular o poseedor del bien inmueble que recibe el suministro de energía eléctrica.

**II. Condiciones Generales**

1. Se reconoce como Usuario, conforme al artículo 6 de la LGE al titular o poseedor del bien inmueble que recibe el suministro de energía eléctrica. Únicamente el Usuario o su representante legal podrá ampliar, renegociar o modificar las condiciones del servicio contratado.
2. El presente Pliego Tarifario aplica a todos los Usuarios no afectos a la Ley de la Tarifa Social para el Suministro de Energía Eléctrica y que sean suministrados o estén conectados a la red de distribución de la Distribuidora, dentro de su área de concesión o zona autorizada.
3. Dentro de su área de autorización definitiva para la prestación del servicio de distribución final de energía eléctrica, la Distribuidora está obligada a conectar a sus redes de distribución a todo interesado en consumir energía eléctrica que lo requiera y que esté ubicado dentro de una franja que no podrá ser inferior a 200 metros en torno a sus instalaciones (las que incluyen, entre otras: medidores, acometidas, transformadores, postes, conductores, retenidas, subestaciones); por lo que, al estar dentro de dicha franja, la distribuidora está obligada, sin costo para el usuario o interesado, a construir todas las instalaciones necesarias, correspondientes a redes de distribución de media y baja tensión, centros de transformación, equipos de protección y maniobra, acometida y medidor (incluyendo, entre otros costos: mano de obra, materiales, transporte), para poder conectarlo. Para tal efecto, la Distribuidora está obligada a obtener por su cuenta y costa los permisos ambientales correspondientes y las autorizaciones necesarias para poda y tala de árboles, entre otros.



## COMISION NACIONAL DE ENERGIA ELECTRICA

4º. AV. 15-70 ZONA 10, EDIFICIO PALADIUM NIVEL 12, GUATEMALA, C.A. 01010  
TEL. PBX. (502) 2290-8000 E-mail: cnee@cnee.gob.gt FAX (502) 2290-8002

El interesado que estando fuera del área obligatoria llegue al límite de ésta mediante líneas propias o de terceros, tendrá derecho a que la distribuidora le suministre el Servicio de Distribución Final de energía eléctrica, siempre que estas instalaciones cumplan con lo establecido en las Normas Técnicas de Diseño y Operación de las Instalaciones de Distribución (NTDOID) y con las Normas Técnicas del Servicio de Distribución (NTSD).

4. El interesado tendrá derecho a que la distribuidora le suministre toda la potencia y energía eléctrica que demande. En ese sentido, para la dotación de suministros o ampliación de la potencia contratada dentro del área obligatoria, o aquellos que estando afuera del área obligatoria lleguen a ésta mediante líneas propias o de terceros, la distribuidora podrá solicitar a los usuarios un aporte monetario con carácter de reembolsable. Para obtener el servicio, el interesado deberá presentar una solicitud por escrito a la distribuidora y de ser necesario, efectuar los aportes financieros reembolsables previstos en el artículo 66 del Reglamento de la Ley General de Electricidad.
5. La Distribuidora deberá poner a disposición de los interesados y usuarios, en sus oficinas o agencias comerciales todos los formularios, formatos y afiches informativos, en los que se especifique y oriente, entre otros, los pasos, procedimientos, plazos y requisitos que se deben atender para realizar gestiones de conexión de nuevos servicios con o sin modificación de red, así como modificaciones, ampliaciones y recisiones de servicios existentes, además de gestiones para reconexiones y reclamos. Los formularios, formatos y afiches deberán ser estandarizados, para que la CNEE pueda fiscalizar y verificar que las condiciones y requisitos requeridos, cumplan con la normativa vigente.

La Distribuidora por única vez, remitirá en un plazo de treinta (30) días a partir de la entrada en vigencia de la presente resolución, una copia en formato digital de todos documentos indicados en el párrafo anterior. Posterior a este envío, cada vez que la distribuidora requiera modificar o adicionar nuevos formularios, formatos, afiches informativos y demás documentos de requisitos y condiciones, deberá remitirlos a la CNEE en un plazo máximo de treinta (30) días previo a su uso y publicación. La CNEE en caso lo considere pertinente, le requerirá a la Distribuidora readecuar los mismos.

6. Para nuevas conexiones, la distribuidora deberá poner a disposición en sus oficinas comerciales, afiches informativos de los requisitos que deben cumplirse por los interesados o usuarios, así como todos los formularios necesarios. Toda solicitud que realice el usuario o interesado deberá ser debidamente registrada por la distribuidora e informarle al usuario el número de caso; la distribuidora informará al usuario de forma inmediata si su solicitud cumple con todos los requisitos. De no ser así deberá informar al usuario sobre las adecuaciones o requisitos que debe cumplir.

A continuación, se presenta la información y requisitos que el usuario debe cumplir para solicitar un nuevo servicio:

- a. Información del solicitante: Nombre completo, dirección, teléfono, correo electrónico cuando proceda, datos para facturación (razón social, Numero de Identificación Tributaria -NIT-, dirección de cobro, entre otros)
- b. Copia del Documento Único de Identificación -DPI-



## COMISION NACIONAL DE ENERGIA ELECTRICA

4º. AV. 15-70 ZONA 10, EDIFICIO PALADIUM NIVEL 12, GUATEMALA, C.A. 01010  
TEL. PBX. (502) 2290-8000 E-mail: cnee@cnee.gob.gt FAX (502) 2290-8002

- c. Constancia de propiedad del inmueble del que solicita el servicio, o representación para solicitar el servicio
- d. Llenar formulario de características del servicio que solicita, de acuerdo al formato proporcionado por la Distribuidora
- e. Firmar Contrato de Suministro, el cual deberá estar de acuerdo con las normas de servicio aprobadas por la Comisión. La Distribuidora deberá entregar una copia del contrato al usuario
- f. Pago de la Garantía

Una vez presentada la solicitud, cumpliendo todos los requisitos establecidos, la Distribuidora deberá cumplir con los plazos de conexión de suministro de electricidad establecidos en el artículo 68 del RLGE.

7. La Garantía de Pago, se aplicará de conformidad con lo establecido en el artículo 94 del RLGE.
8. Equipo e instalaciones a suministrar por parte de la Distribuidora:
  - a. Tarifas de Baja Tensión del grupo a) y b) según se detalla en el apartado III del presente Pliego Tarifario: corresponde a la Distribuidora suministrar el servicio en baja tensión de acuerdo a lo solicitado por el usuario, lo cual incluye, entre otros, la red de media tensión, el transformador o banco de transformadores, para reducir el voltaje de media tensión a baja tensión, la red de baja tensión, la acometida y el equipo de medición adecuado a la categoría tarifaria (cumpliendo con la clase de exactitud, clase de corriente y clase de voltaje del equipo de medición). La acometida incluye: los conductores hasta las instalaciones del usuario; el equipo de medición incluye: el medidor, transformadores de corriente, transformadores de potencial (cuando aplique), cajas de registro y protección, y demás equipamiento y accesorios que se requieran para el sistema de medición. La totalidad de la reposición de estas instalaciones será a cuenta de la distribuidora.
  - b. Tarifas de Media Tensión del grupo b) según se detalla en el apartado III del presente Pliego Tarifario: corresponde a la Distribuidora suministrar el servicio en media tensión de acuerdo a lo solicitado por el usuario, lo cual incluye, entre otros, la red de media tensión, la acometida y el equipo de medición adecuado a la categoría tarifaria (cumpliendo con la clase de exactitud, clase de corriente y clase de voltaje del equipo de medición). La acometida incluye: los conductores hasta las instalaciones del usuario o punto acordado de conexión; el equipo de medición incluye: el medidor, transformadores de corriente, transformadores de potencial (cuando aplique), cajas de registro y protección, y demás equipamiento y accesorios que se requieran para el sistema de medición. La totalidad de la reposición de estas instalaciones será a cuenta de la distribuidora.  
La medición podrá realizarse en media tensión o en baja tensión, en este último caso la Distribuidora podrá adicionar un porcentaje de corrección por pérdidas del transformador MT/BT de energía igual a 1.0% y de potencia de 1.4%.
  - c. Tarifas del grupo c) según se detalla en el apartado III del presente Pliego Tarifario: corresponde la Distribuidora suministrar el servicio en media tensión o baja tensión, de acuerdo a lo solicitado por el usuario, lo cual incluye la red de media tensión y la acometida, para el caso de tarifas de baja tensión corresponderá la instalación y suministro del banco de transformación MT/BT. La



## COMISION NACIONAL DE ENERGIA ELECTRICA

4º. AV. 15-70 ZONA 10, EDIFICIO PALADIUM NIVEL 12, GUATEMALA, C. A. 01010  
TEL. PBX. (502) 2290-8000 E-mail: cnee@cnee.gob.gt FAX (502) 2290-8002

totalidad de la reposición de estas instalaciones será a cuenta de la distribuidora.

A partir del medidor, todas las instalaciones interiores del inmueble, serán efectuadas por cuenta y bajo la responsabilidad del Usuario. La reposición de los equipos de medición será a cuenta de la distribuidora cuando los daños a estos equipos sean por causas debidas a: i. Al deterioro natural, ii. Defectos de fabricación, iii. Obsolescencia de los mismos, o iv. Cuando sea causada por la Distribuidora o empresas contratadas por ésta; salvo cuando se demuestre que los daños a dichos equipos son responsabilidad del usuario, será éste el responsable de la reposición. La Distribuidora tiene la obligación de instalar precintos a todos los medidores, previa revisión de la instalación y guardar registro de todos los precintos instalados, identificando cuadrilla que instaló y personal de la Distribuidora responsable de la instalación.

9. Para los efectos de facturación, el período será mensual o bimensual, a cuyo término se elaborará la correspondiente factura, siendo el pago exigible dentro de los treinta (30) días siguientes a su fecha de emisión. La Distribuidora, conforme al artículo 96 del RLGE y en función de sus características comerciales propias, podrá solicitar la aprobación a la Comisión, para efectuar la medición de los parámetros requeridos para su facturación, en períodos mayores a los anteriormente establecidos.
10. La Distribuidora, en el mismo periodo de facturación, realizará la medición de todos los parámetros requeridos, de acuerdo a la categoría tarifaria del Usuario, para que con estos parámetros pueda emitirle la factura correspondiente. La Distribuidora no podrá realizar estimación de consumo de energía y potencia de los usuarios, salvo que se cumpla lo indicado en el artículo 96 del RLGE. En dicho caso la CNEE emitirá una resolución, aprobando la metodología para la estimación de consumos.
11. De acuerdo a la opción tarifaria, las facturas deberán incluir únicamente los cargos que estén directamente relacionados con el suministro del servicio de energía eléctrica; asimismo, conforme lo establecido en el artículo 96 del Reglamento de la Ley General de Electricidad, previa autorización de la Comisión Nacional de Energía Eléctrica, se podrán adicionar los montos por tasas e impuestos de Ley, no considerados en el cálculo de las tarifas y relacionados directamente con el suministro; así como la inclusión de la tasa por alumbrado público cuando haya un acuerdo en ese sentido entre la Distribuidora y las Municipalidades.
12. El pago de la factura por servicio podrá realizarse en las agencias u oficinas comerciales dispuestas por la distribuidora, o bien a través de los agentes recaudadores autorizados por la misma (sistema bancario nacional, cooperativas, entre otros). De igual forma la distribuidora podrá habilitar los sistemas informáticos que permitan al usuario realizar sus pagos por vía remota (página WEB, banca electrónica, aplicaciones móviles, entre otros), todo ello en función de facilitar a los usuarios la realización del pago por el servicio. Se deberá comunicar a los Usuarios sobre los lugares autorizados para efectuar los pagos, lo cual se podrá informar en la factura que reciben en cada periodo de facturación. La Distribuidora podrá hacer uso del reverso de su factura para informar al usuario, respecto a los temas que la CNEE le requiera.



## COMISION NACIONAL DE ENERGIA ELECTRICA

4º. AV. 15-70 ZONA 10, EDIFICIO PALADIUM NIVEL 12, GUATEMALA, C.A. 01010  
TEL. PBX. (502) 2290-8000 E-mail: cnee@cnee.gob.gt FAX (502) 2290-8002

13. En caso de atraso en el pago por parte del Usuario, después de los treinta (30) días de la fecha de emisión de la factura, la Distribuidora podrá cobrarle interés por mora. La tasa de interés por mora será indicada por la Comisión en cada ajuste trimestral, calculándola como la tasa mensual equivalente del promedio de la tasa de interés activa anual publicada por el Banco de Guatemala, correspondiente al trimestre de compras. No se deberá adicionar ningún otro cargo debido al atraso.
14. Conforme a lo establecido en el artículo 50 de la LGE, la desconexión del servicio, de manera individual, la podrá ejecutar la Distribuidora, únicamente en los siguientes casos: (i) Previa notificación por escrito, en el caso que el Usuario tenga pendiente el pago de Servicio de Distribución Final de dos o más facturaciones y hayan transcurrido los treinta días de la emisión de la segunda factura; (ii) En el caso que el Usuario consuma energía sin aprobación de la Distribuidora; o (iii) En el caso de alteración de las condiciones del suministro por parte del Usuario. Posterior al corte del servicio, la distribuidora no podrá seguir facturando consumos al Usuario. La Distribuidora por ningún motivo podrá realizar cortes de manera colectiva o generalizada, ya que el derecho que le otorga el artículo 50 de la LGE establece que el corte del servicio debe ser de manera individual.
15. La reconexión se realizará una vez que desaparezcan las causas que originaron la suspensión del servicio. A partir del momento en que el Usuario abone las facturas adeudadas, más el cargo por interés por mora y el cargo por corte y reconexión, la Distribuidora deberá restablecer el suministro de electricidad dentro de las veinticuatro (24) horas de haberse efectuado el pago, de acuerdo a lo establecido en el artículo 110 del RLGE.
16. El servicio de suministro eléctrico temporal es aquel cuya duración es menor de un año y que, de requerir su prolongación, deberá ser reemplazado por un servicio permanente. El consumo de un servicio temporal deberá medirse utilizando un medidor adecuado a la categoría tarifaria que corresponda. Los servicios temporales para los fines de control y facturación, serán tratados como un suministro normal, asignándoles el correspondiente Número de Identificación del Suministro, y deberá ser reportado a esta Comisión dentro de las bases de datos comerciales y de facturación, indicando su condición de servicio temporal.

Para este servicio, la Distribuidora podrá cobrar por anticipado el presupuesto de mano de obra y materiales fungibles, para el montaje y desmontaje de la instalación temporal del suministro de energía eléctrica; la Distribuidora aplicará la categoría tarifaria que corresponda y podrá requerir una garantía de pago de hasta dos (2) meses de facturación. Al término del servicio temporal, la Distribuidora deberá retirar todos los materiales y equipos que se utilizaron, pudiendo devolver los mismos al Usuario o el valor de rescate de los materiales y equipos recuperados que la Distribuidora pueda reutilizar. Adjunto al reporte semestral remitido en cumplimiento de la metodología para el control de la calidad del servicio comercial de las NTSD, la distribuidora deberá enviar un informe a la CNEE, que contengan los datos comerciales de los usuarios con servicio temporal, incluyendo: i. Solicitudes de los servicios temporales atendidos, incluyendo el valor de presupuesto de conexión; ii. Detalle y montos de las devoluciones realizadas. En caso, que exista desacuerdo en la prestación del servicio temporal, el presupuesto de obras, aplicación de tarifas y



## COMISION NACIONAL DE ENERGIA ELECTRICA

4º. AV. 15-70 ZONA 10, EDIFICIO PALADIUM NIVEL 12, GUATEMALA, C.A. 01010  
TEL. PBX. (502) 2290-8000 E-mail: cnee@cnee.gob.gt FAX (502) 2290-8002

devoluciones, el usuario podrá presentar su queja a la Distribuidora, de no ser atendida deberá presentar la denuncia correspondiente a esta Comisión.

17. La Distribuidora está obligada a tener contratos vigentes con empresas generadoras que les garanticen su requerimiento total de potencia y energía para el año en curso y el siguiente año calendario, como mínimo. Las compras de energía y potencia por parte de la Distribuidora se efectuarán mediante licitación abierta, de acuerdo a los Términos de Referencia que apruebe la Comisión, corresponderá a la distribuidora realizar todas las gestiones y actividades para obtener precios eficientes y competitivos, que más convengan a los usuarios, así como realizar las compras estrictamente necesarias para garantizar sus requerimientos de energía y potencia. Los precios que se reconocerán en las tarifas corresponderán en forma estricta a las condiciones obtenidas en dichas licitaciones. La Comisión no reconocerá en tarifas costos que considere sean excesivos o no correspondan al ejercicio de la actividad de Servicio de Distribución Final de electricidad.
18. Es obligación de la Distribuidora, hacer públicas las Condiciones Generales de prestación del servicio, aprobadas en la presente resolución, las mismas deberán incluirse entre la información a proveer a sus Usuarios, de acuerdo a lo establecido en el inciso h) del artículo 12 de las NTSD, adicionalmente, dichas condiciones, conjuntamente con los derechos y obligaciones de los usuarios, deberán ser puestas a la vista de los usuarios en todas las agencias u oficinas comerciales, redes sociales y otros medios de comunicación de la Distribuidora, así como hacer las campañas de comunicación que considere necesarias para hacerlas de conocimiento de todos los usuarios. La CNEE cuando así lo considere podrá requerir las adecuaciones pertinentes a las publicaciones que realice la distribuidora, en cuanto al contenido, tamaño de letra, diseño, entre otros.

### III. Categorías Tarifarias

19. Todos los Usuarios del Servicio de Distribución Final de la distribuidora deberán estar asignados a una de las categorías indicadas en el presente pliego tarifario. La Distribuidora hará del conocimiento de las tarifas disponibles al Usuario para que éste pueda establecer la tarifa que le aplique, de acuerdo a sus características y requerimientos de consumo, así como del nivel de tensión al que requiere conectarse; en caso que el Usuario no la pueda determinar, la distribuidora deberá aplicar la tarifa que represente el mayor beneficio para el Usuario. Una vez establecida la tarifa correspondiente, esta tendrá una vigencia mínima de seis (6) meses. Transcurrido este plazo podrá darse las siguientes condiciones, si:
  - a. El usuario considera o requiere la aplicación de otra categoría tarifaria podrá solicitarla a la Distribuidora, debiendo ésta realizar las adecuaciones y cambios pertinentes en los plazos que defina las NTSD.
  - b. La Distribuidora detecta que el usuario del grupo tarifario a) detallado en el apartado III del presente Pliego Tarifario, supera el límite de 11 kW en dos períodos de facturación consecutivos, la Distribuidora tendrá cinco días máximos después de la emisión de la primera y la segunda facturación, para notificar por escrito al usuario para que corrija dicha situación; si el usuario no corrige y por consiguiente su Potencia Máxima excede el límite de 11 kW nuevamente, la Distribuidora podrá reclasificar al usuario en alguna de las tarifas del grupo b),



## COMISION NACIONAL DE ENERGIA ELECTRICA

4ª. AV. 15-70 ZONA 10, EDIFICIO PALADIUM NIVEL 12, GUATEMALA, C.A. 01010  
TEL. PBX. (502) 2290-8000 E-mail: cnee@cnee.gob.gt FAX (502) 2290-8002

aplicando la categoría tarifaria que más convenga al usuario, la cual tendrá una vigencia mínima de seis (6) meses. Luego de este período el usuario podrá volver a requerir su reclasificación tarifaria.

A partir de la vigencia del presente pliego, la Distribuidora deberá verificar cada doce (12) meses si la tarifa aplicada a cada usuario, así como la potencia contratada, son las más adecuadas a las características de su consumo, debiendo informarle de forma escrita a éste sobre la conveniencia de cambio de tarifa, o sobre el posible ajuste a la Potencia Contratada si este fuera el caso.

La Distribuidora está obligada a proporcionarle toda la información necesaria sobre las potencias y energías demandadas, y demás parámetros de facturación de hasta los últimos veinticuatro meses.

20. Los Usuarios del servicio de energía eléctrica se clasifican en tres grupos: a) Usuarios con servicio en baja tensión, cuya Potencia Máxima Demandada es menor o igual a once kilovatios (11 kW); b) Usuarios con servicio en baja o media tensión, cuya Potencia Máxima Demandada es mayor de once kilovatios (11 kW); y c) Usuarios con servicio en baja o media tensión que ostentan la calidad de Gran Usuario otorgada por el Ministerio de Energía y Minas, y por consiguiente estén inscritos en el Registro de Grandes Usuarios y que utilizan la red de la Distribuidora para ser suministrados por un comercializador o generador.
21. De acuerdo a lo establecido en el Reglamento de la Ley, la Potencia Contratada será establecida en el contrato de suministro, a solicitud del usuario y con el asesoramiento de la Distribuidora. El usuario podrá reducir el valor de dicha potencia en periodos no menores a seis meses; en caso el usuario requiera ampliar el valor de la Potencia Contratada, los plazos para que la Distribuidora atienda lo requerido están definidos en las NTSD. La Distribuidora no podrá establecer límites mínimos de la potencia que el usuario requiera contratar independientemente del grupo tarifario al que corresponda; el valor de Potencia Contratada será establecido en unidades y décimas de kilovatio (000.0 kW).

Si la distribuidora determina que la Potencia Máxima Demandada por el usuario supera la Potencia Contratada, tendrá derecho de cobrar el exceso de acuerdo a lo establecido en las NTSD. Si luego de haberle notificado en dos periodos de facturación consecutivos sobre dicha situación, el usuario no realiza las correcciones pertinentes, repitiéndose esta condición en el tercer periodo de facturación la Distribuidora procederá a incrementar la Potencia Contratada y la aplicará en la tercera facturación, hasta por el valor máximo de las Potencias Máximas Demandadas en estos tres meses; dicha situación será informada al usuario. El valor modificado tendrá una vigencia de por lo menos seis meses.

22. Para la aplicación del presente pliego tarifario se definen los siguientes conceptos y cargos tarifarios:
  - a. Potencia Contratada: Es la potencia establecida en un contrato de suministro entre un distribuidor y un usuario, obligando al distribuidor a tenerla disponible a requerimiento de éste, en cualquier momento. La potencia contratada da derecho a tener una Potencia Máxima Demandada igual a dicho valor suscrito.





## COMISION NACIONAL DE ENERGIA ELECTRICA

4º. AV. 15-70 ZONA 10, EDIFICIO PALADIUM NIVEL 12, GUATEMALA. C.A. 01010  
TEL. PBX. (502) 2290-8000 E-mail: cnee@cnee.gob.gt FAX (502) 2290-8002

- b. Potencia Máxima Demandada: Es el valor máximo registrado de las potencias medias que la Distribuidora entrega al usuario, integradas en períodos de 15 minutos, medidos durante cada día del período de facturación.
- c. Cargo por Consumidor (CF): Es el cargo único aplicado en el período de facturación, asociado a los costos de comercialización de la distribuidora por nivel de tensión, por tipo de tarifa y por sistema de medición instalado, para usuarios con servicio activo.
- d. Cargo Unitario por Energía (CUE): Es el cargo unitario por energía eléctrica que los consumidores en baja tensión, sin medición de potencia, pagarán en función de la energía total consumida en el período de facturación. Este cargo está integrado por los cargos por energía y los cargos mensuales o bimensuales por potencia, que se definen en el presente pliego.
- e. Cargo por Energía (CE): Es el cargo relacionado directamente con el consumo de energía eléctrica del usuario en el período de facturación.
- f. Cargo por Energía de Punta (CEP): Es el cargo relacionado directamente con el consumo de energía eléctrica realizado en el período de máxima demanda, definido en el artículo 87 del Reglamento del Administrador del Mercado Mayorista, durante el período de facturación.
- g. Cargo por Energía Intermedia (CEI): Es el cargo relacionado directamente con el consumo de energía eléctrica realizado en el período de demanda media, definido en el artículo 87 del Reglamento del Administrador del Mercado Mayorista, durante el período de facturación.
- h. Cargo por Energía de Valle (CEV): Es el cargo relacionado directamente con el consumo de energía eléctrica realizado en el período de demanda mínima, definido en el artículo 87 del Reglamento del Administrador del Mercado Mayorista, durante el período de facturación.
- i. Cargo por Potencia Máxima (CPMax): es el cargo aplicado a la Potencia Máxima Demandada durante el período de facturación.
- j. Cargo por Potencia Contratada (CPC): es el cargo relacionado con la Potencia Contratada, vigente en el período de facturación, el exceso de la Potencia Máxima Demandada respecto a la Potencia Contratada durante el período de facturación, se cobrará de acuerdo a lo establecido en las Normas Técnicas del Servicio de Distribución – NTSD-.
- k. Cargo Unitario por Pérdidas de Energía de Punta (CPEP): es el cargo relacionado directamente con las pérdidas por consumo de energía eléctrica realizada en el período de máxima demanda, definido en el artículo 87 del Reglamento del Administrador del Mercado Mayorista, en el período de facturación, para los usuarios del grupo c).
- l. Cargo Unitario por Pérdidas de Energía Intermedia (CPEI): es el cargo relacionado directamente con las pérdidas por consumo de energía eléctrica realizada en el período de demanda media, definido en el artículo 87 del Reglamento del Administrador del Mercado Mayorista, en el período de facturación, para los usuarios del grupo c).
- m. Cargo Unitario por Pérdidas de Energía de Valle (CPEV): es el cargo relacionado directamente con las pérdidas por consumo de energía eléctrica realizada en el período de demanda mínima, definido en el artículo 87 del Reglamento del Administrador del Mercado Mayorista, en el período de facturación, para los usuarios del grupo c).

23. Se definen las siguientes categorías tarifarias para usuarios del grupo a):



## COMISION NACIONAL DE ENERGIA ELECTRICA

4ª. AV. 15-70 ZONA 10, EDIFICIO PALADIUM NIVEL 12, GUATEMALA, C.A. 01010  
TEL. PBX. (502) 2290-8000 E-mail: cnee@cnee.gob.gt FAX (502) 2290-8002

- a. Baja Tensión Simple (BTS): es una tarifa en Baja Tensión aplicada a usuarios en general, que no estén contenidos en la Tarifa Social. La medición se realiza con un medidor de energía sin medición de potencia. Está compuesta por un Cargo por Consumidor (CF) y un Cargo Unitario por Energía (CUE), que se aplica a la energía total medida en el período de facturación.
  - b. Baja Tensión Simple Autoprodutores (B TSA): es una tarifa en Baja Tensión aplicable a usuarios autoprodutores con excedentes de energía, la medición se realiza con medidor de energía bidireccional sin medición de potencia. Está compuesta por un Cargo por Consumidor (CF) y un Cargo Unitario por Energía (CUE). En los pliegos tarifarios trimestrales se desagregará el Cargo Unitario por Energía en sus diferentes cargos de potencia y energía, para que permita la aplicación, facturación y registro de los excedentes de energía, de acuerdo a lo establecido en la normativa específica que rige a este tipo de usuarios.
  - c. Alumbrado Público (AP): es una Tarifa en Baja Tensión aplicable a los consumos de alumbrado público municipal y ornamentación iluminada, que sean accionados con sistemas foto-sensores (fotocelda), que funcionen o consuman energía durante la noche, y estén conectados a la red del Distribuidor sin equipo de medición, la metodología para la determinación de su consumo mensual de energía será establecida por la Comisión. Está compuesta por un Cargo Unitario por Energía (CUE).
  - d. Alumbrado Privado o Publicitario Nocturno (APPN): es una Tarifa en Baja Tensión aplicable a los consumos de alumbrado privado e instalaciones publicitarias iluminadas, que sean accionados con sistemas foto-sensores (fotocelda), que funcionen o consuman energía durante la noche, y estén conectados a la red del Distribuidor sin equipo de medición, ejemplos: Vallas publicitarias, murales, alumbrado privado, objetos publicitarios iluminados ("walking-pads", "opis" y "mupis), entre otros. La metodología para la determinación de su consumo mensual de energía será establecida por la Comisión. Está compuesta por un Cargo Unitario por Energía (CUE).
  - e. Vigilancia, Señalización o Comunicaciones (VSC): es una Tarifa en Baja Tensión aplicable a los consumos de equipos de señalización, vigilancia y comunicaciones; con características de funcionamiento y consumo continuo u homogéneo durante el día, conectados a la red del Distribuidor sin equipo de medición, ejemplos: semáforos, cámaras de vigilancia, equipos de telecomunicaciones o transmisión de señales como: amplificadores, repetidores, casetas telefónicas, entre otros. La metodología para la determinación de su consumo mensual de energía será establecida por la Comisión. Está compuesta por un Cargo Unitario por Energía (CUE).
24. Se definen las siguientes categorías tarifarias para usuarios del grupo b):
- a. Baja Tensión con Demanda en Punta (BTDP): es una Tarifa en Baja Tensión cuya demanda máxima sucede en el período de punta, definido en el artículo 87 del Reglamento del Administrador del Mercado Mayorista, la medición se realiza con un medidor de energía y potencia. Está compuesta por un Cargo por Consumidor (CF), un Cargo por Energía (CE), un Cargo por Potencia Máxima (CPMax) y un Cargo por Potencia Contratada (CPC).
  - b. Baja Tensión con Demanda en Fuera de Punta (BTDFP): es una Tarifa en Baja Tensión cuya demanda máxima sucede fuera del período de punta, definido en el artículo 87 del Reglamento del Administrador del Mercado Mayorista, la medición se realiza con un medidor de energía y potencia. Está compuesta por



## COMISION NACIONAL DE ENERGIA ELECTRICA

4º. AV. 15-70 ZONA 10, EDIFICIO PALADIUM NIVEL 12, GUATEMALA, C.A. 01010  
TEL. PBX. (502) 2290-8000 E-mail: cnee@cnee.gob.gt FAX (502) 2290-8002

- un Cargo por Consumidor (CF), un Cargo por Energía (CE), un Cargo por Potencia Máxima (CPMax) y un Cargo por Potencia Contratada (CPC).
- c. Baja Tensión Horaria (BTH): es una Tarifa en Baja Tensión Horaria con medición de energía por banda horaria, medición de Potencia Máxima Demandada. Esta tarifa estará compuesta por un Cargo por Consumidor (CF), un Cargo por Energía de Punta (CEP), un Cargo por Energía Intermedia (CEI), un Cargo por Energía de Valle (CEV), un Cargo por Potencia Máxima (CPMax) y un Cargo por Potencia Contratada (CPC).
  - d. Media Tensión con Demanda en Punta (MTDP): es una Tarifa en Media Tensión cuya demanda máxima sucede en el período de punta, definido en el artículo 87 del Reglamento del Administrador del Mercado Mayorista, la medición se realiza con un medidor de energía y potencia. Está compuesta por un Cargo por Consumidor (CF), un Cargo por Energía (CE), un Cargo por Potencia Máxima (CPMax) y un Cargo por Potencia Contratada (CPC).
  - e. Media Tensión con Demanda en Fuera de Punta (MTDFP): es una Tarifa en Media Tensión cuya demanda máxima sucede fuera del período de punta, definido en el artículo 87 del Reglamento del Administrador del Mercado Mayorista, la medición se realiza con un medidor de energía y potencia. Está compuesta por un Cargo por Consumidor (CF), un Cargo por Energía (CE), un Cargo por Potencia Máxima (CPMax) y un Cargo por Potencia Contratada (CPC).
  - f. Media Tensión Horaria (MTH): es una Tarifa en Media Tensión Horaria con medición de energía por banda horaria y medición de Potencia Máxima Demandada. Esta tarifa estará compuesta por un Cargo por Consumidor (CF), un Cargo por Energía de Punta (CEP), un Cargo por Energía Intermedia (CEI), un Cargo por Energía de Valle (CEV), un Cargo por Potencia Máxima (CPMax) y un Cargo por Potencia Contratada (CPC).
  - g. Baja Tensión con Demanda Autoprodutores (BTDA): es una Tarifa en Baja Tensión con demanda máxima aplicable a usuarios autoprodutores con excedentes de energía, la medición se realiza con un medidor de energía bidireccional y Potencia Máxima Demandada. Está compuesta por un Cargo por Consumidor (CF), un Cargo por Energía (CE), un Cargo por Potencia Máxima (CPMax) y un Cargo por Potencia Contratada (CPC).
  - h. Media Tensión con Demanda Autoprodutores (MTDA): es una Tarifa en Media Tensión con demanda máxima aplicable a usuarios autoprodutores con excedentes de energía, la medición se realiza con un medidor de energía bidireccional y Potencia Máxima Demandada. Está compuesta por un Cargo por Consumidor (CF), un Cargo por Energía (CE), un Cargo por Potencia Máxima (CPMax) y un Cargo por Potencia Contratada (CPC).
25. Se definen las siguientes categorías tarifarias para usuarios del grupo c):
- a. Peaje en Función de Transportista Baja Tensión (PeajeFT BT): Es una tarifa en Baja Tensión aplicable a usuarios con suministro independiente de la Distribuidora, que requieran hacer uso de las instalaciones de ésta. Está compuesta por un Cargo por Energía de Punta (CEP), Cargo por Energía Intermedia (CEI), un Cargo por Energía de Valle (CEV), y un Cargo por Potencia Máxima (CPMax).
  - b. Peaje en Función de Transportista Media Tensión (PeajeFT MT): Es una tarifa en Media Tensión aplicable a usuarios con suministro independiente de la Distribuidora, que requieran hacer uso de las instalaciones de ésta. Está compuesta por un Cargo por Energía de Punta (CEP), Cargo por Energía



Intermedia (CEI), un Cargo por Energía de Valle (CEV), y un Cargo por Potencia Máxima (CPMax).

26. Los usuarios del grupo a) corresponderán a la tarifa Baja Tensión Simple (BTS).
27. Para los usuarios dentro de las categorías tarifarias BTDP, BTDFP, MTDP y MTDFP, la determinación de su participación en punta será cuando el Factor de Carga promedio del Usuario, sea mayor o igual a 0.6; en caso contrario se establecerá como fuera de punta. El Factor de Carga Promedio del Usuario se calcula como el cociente de dividir la energía promedio del Usuario entre el producto de: la demanda máxima mensual promedio por el número de horas del mes, tomando como base de cálculo los registros de mediciones de los últimos seis meses.
28. La Distribuidora en ningún caso deberá aplicar a los usuarios, tarifas y categorías distintas a las aprobadas en el presente pliego tarifario, ni valores superiores a los precios máximos aprobados por la Comisión.
29. Cuando la Distribuidora determine que un Usuario de los grupos tarifarios b) y c) tiene un factor de potencia inductivo inferior a lo establecido en la NTSD, la Distribuidora tendrá derecho a penalizar con un recargo equivalente al tres por ciento (3%) del valor facturado de los cargos de distribución, sin IVA, de la opción tarifaria correspondiente por cada centésimo (0.01) en que dicho factor esté por debajo del límite establecido en la NTSD. Dicha penalización podrá ser aplicada hasta que el usuario corrija su situación; la distribuidora hará de conocimiento del usuario dicha situación en cada factura, instándolo a corregir el factor de potencia. Para este caso, se entenderá por cargos por distribución, para los usuarios del grupo b) como el Cargo por Potencia Contratada (CPC) y para los usuarios del grupo c) como el Cargo por Potencia Máxima (CPMax), correspondiente a distribución. Esta penalización no podrá aplicarse sobre cualquier otro cargo tarifario. En los pliegos tarifarios trimestrales se desagregará el cargo por distribución correspondiente.
30. Para los usuarios de las tarifas del grupo c), de acuerdo a lo establecido en el artículo 70 de la Ley General de Electricidad, el Peaje en Función de Transportista se cobrará en función a la Potencia Máxima Demandada, por lo que la Distribuidora no podrá utilizar otro parámetro o valor de potencia distinto a este valor.

#### IV. Pliego Tarifario

#### PRECIOS BASE

31. Los precios base de compra de potencia y energía a la entrada de la red de distribución, conforme a lo establecido en el artículo 86 del Reglamento de la Ley General de Electricidad, serán aprobados por la Comisión para cada año estacional. Para el año estacional vigente, período del 1 mayo de 2021 al 30 de abril del 2022, los precios base serán los siguientes:

Cargo	Valor	Unidades	Definición
PEST	0.909753	Q/kWh	Precio Base de Energía de Tarifas No afectas a Tarifa Social



## COMISION NACIONAL DE ENERGIA ELECTRICA

4º. AV. 15-70 ZONA 10, EDIFICIO PALADIUM NIVEL 12, GUATEMALA, C.A. 01010  
TEL. PBX. (502) 2290-8000 E-mail: cnee@cnee.gob.gt FAX (502) 2290-8002

<b>PPST</b>	56.889653	Q/kWh	Precio Base de Potencia de Tarifa No Social
<b>PEST<sub>BTS</sub></b>	0.909753	Q/kWh	Precio Base de Energía Tarifa Baja Tensión Simple
<b>PEST<sub>AP</sub></b>	0.909753	Q/kWh	Precio Base de Energía Tarifa Alumbrado Público
<b>PEST<sub>APPN</sub></b>	0.909753	Q/kWh	Precio Base de Energía Tarifa Alumbrado Privado y Publicitario Nocturno
<b>PEST<sub>BTDFF</sub></b>	0.909753	Q/kWh	Precio Base de Energía Tarifa Baja Tensión con Demanda Fuera de Punta
<b>PEST<sub>BTDP</sub></b>	0.909753	Q/kWh	Precio Base de Energía Tarifa Baja Tensión con Demanda en Punta
<b>PEST<sub>MTDFP</sub></b>	0.909753	Q/kWh	Precio Base de Energía Tarifa Media Tensión con Demanda Fuera de Punta
<b>PEST<sub>MTDP</sub></b>	0.909753	Q/kWh	Precio Base de Energía Tarifa Media Tensión con Demanda en Punta
<b>PEST<sub>PUNTA</sub></b>	0.909753	Q/kWh	Precio Base de Energía en Banda Punta
<b>PEST<sub>INTERMEDIA</sub></b>	0.909753	Q/kWh	Precio Base de Energía en Banda Intermedia
<b>PEST<sub>VALLE</sub></b>	0.909753	Q/kWh	Precio Base de Energía en Banda Valle
<b>PEST<sub>BTSA</sub></b>	0.909753	Q/kWh	Precio Base de Energía Tarifa Baja Tensión Simple Autoprodutores
<b>PEST<sub>VSC</sub></b>	0.909753	Q/kWh	Precio Base de Energía Tarifa Vigilancia, Seguridad o Comunicaciones
<b>PEST<sub>BTDA</sub></b>	0.909753	Q/kWh	Precio Base de Energía Tarifa Baja Tensión con Demanda Autoprodutores
<b>PEST<sub>MTDA</sub></b>	0.909753	Q/kWh	Precio Base de Energía Tarifa Media Tensión con Demanda Autoprodutores

### COMPONENTES DE COSTOS DEL VAD

32. Las componentes de Costos del VAD (CCVAD) son las siguientes:

<b>Cargo</b>	<b>Valor</b>	<b>Unidades</b>	<b>Definición</b>
CDBT	51.714315	Q/kW-mes	Cargo Base por Potencia de Distribución en Baja Tensión
CDMT	28.009626	Q/kW-mes	Cargo Base por Potencia de Distribución en Media Tensión

### CARGOS BASE POR CONSUMIDOR

33. Los Cargos Base por Consumidor (CF) son los siguientes:

<b>Cargo</b>	<b>Valor</b>	<b>Unidades</b>	<b>Definición</b>
CFBTS <sub>0</sub>	12.808213	Q/Cliente - mes	Cargo Fijo Base, Usuarios Baja Tensión Simple
CFBTD <sub>0</sub>	294.588900	Q/Cliente - mes	Cargo Fijo Base, Usuarios Baja Tensión con Demanda



CFMTD <sub>0</sub>	1024.657043	Q/Cliente - mes	Cargo Fijo Base, Usuarios Media Tensión
CFBTA <sub>0</sub>	15.369856	Q/Cliente - mes	Cargo Fijo Base, Usuarios Autoprodutores Baja Tensión Simple
CFBTA <sub>0</sub>	361.177625	Q/Cliente - mes	Cargo Fijo Base, Usuarios Autoprodutores Baja Tensión con Demanda
CFMTDA <sub>0</sub>	1213.320596	Q/Cliente - mes	Cargo Fijo Base, Usuarios Autoprodutores Media Tensión

**PARÁMETROS TARIFARIOS**

34. Las Componentes de Pérdidas del VAD o Factores de Pérdidas resultantes del Estudio Tarifario son las siguientes:

Cargo	Valor	Definición
FPEBT	1.097585	Factor de Pérdidas de Energía, Baja Tensión
FPEMT	1.047684	Factor de Pérdidas de Energía, Media Tensión
FPPBT	1.103398	Factor de Pérdidas de Potencia, Baja Tensión
FPPBT_MT	1.103398	Factor de Pérdidas de Potencia en Baja Tensión, Coincidente con la Red de Media Tensión
FPPMT	1.050388	Factor de Pérdidas de Potencia, Media Tensión

35. Constantes resultantes del Estudio de Caracterización de la Carga:

Categoría	NHU	FC	FCRedBT	FCTotalBT	FCTotalMT	FCRedMT	FCI	FCCont
BTS	475.881334	0.651892	0.997531			0.997531		
BTSA	373.104825	0.511103	0.780059			0.780059		
AP	360.738260	0.494162	1.000000			1.000000		
APPN	360.738260	0.494162	1.000000			1.000000		
VSC	496.349630	0.679931	0.721978			0.721978		
BTD			0.907333			0.931333	0.833136	0.649232
BTD			0.681060			0.681060	0.630988	0.769801
BTDA			0.512208			0.610084	0.924724	0.706429
MTD						0.734351	0.911141	0.960329
MTD						0.890702	0.888324	0.996718
MTDA						0.900193	0.824770	0.678040
BTH				0.523223	0.554507			0.708324
MTH					0.861572			0.907698
PeajeFT_BT			0.731878			0.730378	0.884626	
PeajeFT_MT						0.730378	0.884626	

36. Ponderadores de Consumo de Energía por Banda Horaria:

	PUNTA	INTERMEDIA	VALLE
%E <sub>BTS</sub>	28.670981%	49.115800%	22.213220%



%E <sub>BTSA</sub>	24.256786%	36.614255%	39.128960%
%E <sub>AP-APPN</sub>	32.476152%	2.015275%	65.008574%
%E <sub>VSC</sub>	18.257717%	51.858180%	29.884104%
%E <sub>BTDP</sub>	16.779767%	53.375451%	29.844783%
%E <sub>BTDFP</sub>	16.599454%	64.328232%	19.072315%
%E <sub>BTDA</sub>	21.302540%	45.467080%	33.230380%
%E <sub>MTDP</sub>	17.053426%	51.424704%	31.521871%
%E <sub>MTDFP</sub>	17.463371%	55.104712%	27.431917%
%E <sub>MTDA</sub>	19.308664%	49.966555%	30.724782%

### 37. Factores de Ajuste de Potencia:

Factor	Valor	Descripción
FAPot	0.949181	Factor de Ajuste de Potencia, sin Tarifa Social
FABT	1.009767	Factor de Ajuste de Potencia, Baja Tensión
FAMT	1.011420	Factor de Ajuste de Potencia, Media Tensión

### ESTRUCTURA TARIFARIA

### 38. Cargos por Consumidor (CF)

a) Cargo Fijo Usuarios Baja Tensión Simple (CFBTS<sub>n</sub>)

$$CFBTS_n = CFBTS_o \cdot FACF_{BT}$$

b) Cargo Fijo Usuarios Baja Tensión con Demanda (CFBTD<sub>n</sub>)

$$CFBTD_n = CFBTD_o \cdot FACF_{BT}$$

c) Cargo Fijo Usuarios Media Tensión con Demanda (CFMTD<sub>n</sub>)

$$CFMTD_n = CFMTD_o \cdot FACF_{MT}$$

d) Cargo Fijo Usuarios Baja Tensión Simple Autoprodutores (CFBTSA)

$$CF_{BTSA} = CF_{BTSA} \cdot FACF_{BT}$$

e) Cargo Fijo Usuarios Baja Tensión con Demanda Autoprodutores (CFBTDA)

$$CF_{BTDA} = CF_{BTDA} \cdot FACF_{BT}$$

f) Cargo Fijo Usuarios Media Tensión con Demanda Autoprodutores (CFMTDA)

$$CF_{MTDA} = CF_{MTDA} \cdot FACF_{BT}$$



### 39. BTS – BAJA TENSIÓN SIMPLE

#### a. Cargo Unitario por Energía (CUE)

$$CUE_{BTS} = PEST_{BTS} \cdot FPEBT \cdot FPEMT + PPST \cdot \frac{FCRedMT_{BTS}}{FC_{BTS} \cdot 730} \cdot FAPot \cdot FPPBT \cdot FPPMT + CDBT \cdot \frac{FCRedBT_{BTS}}{FC_{BTS} \cdot 730} \cdot FPPBT \cdot FABT \cdot FACD_{BT} + CDMT \cdot \frac{FCRedMT_{BTS}}{FC_{BTS} \cdot 730} \cdot FPPMT \cdot FPPBT_{MT} \cdot FAMT \cdot FACD_{MT} + AT$$

Cargos por energía: corresponden a los componentes 1 y 5 de la fórmula anterior.

Cargos por potencia: corresponden a los componentes 2, 3 y 4 de la fórmula anterior.

### 40. BTSA – BAJA TENSIÓN SIMPLE AUTOPRODUCTORES

#### a. Cargo Unitario por Energía (CUE)

$$CUE_{BTSA} = PEST_{BTSA} \cdot FPEBT \cdot FPEMT + PPST \cdot \frac{FCRedMT_{BTSA}}{FC_{BTSA} \cdot 730} \cdot FAPot \cdot FPPBT \cdot FPPMT + CDBT \cdot \frac{FCRedBT_{BTSA}}{FC_{BTSA} \cdot 730} \cdot FPPBT \cdot FABT \cdot FACD_{BT} + CDMT \cdot \frac{FCRedMT_{BTSA}}{FC_{BTSA} \cdot 730} \cdot FPPMT \cdot FPPBT_{MT} \cdot FAMT \cdot FACD_{MT} + AT$$

Cargos por energía de generación y transporte: corresponden a los componentes 1 y 5 de la fórmula anterior.

Cargo por potencia de generación y transporte: corresponden al componente 2 de la fórmula anterior.

Cargos por potencia de distribución: corresponden a los componentes 3 y 4 de la fórmula anterior.

### 41. AP – ALUMBRADO PUBLICO

#### a. Cargo Unitario por Energía (CUE)

$$CUE_{AP} = PEST_{AP} \cdot FPEBT \cdot FPEMT + PPST \cdot \frac{FCRedMT_{AP}}{FC_{AP} \cdot 730} \cdot FAPot \cdot FPPBT \cdot FPPMT + CDBT \cdot \frac{FCRedBT_{AP}}{FC_{AP} \cdot 730} \cdot FPPBT \cdot FABT \cdot FACD_{BT} + CDMT \cdot \frac{FCRedMT_{AP}}{FC_{AP} \cdot 730} \cdot FPPMT \cdot FPPBT_{MT} \cdot FAMT \cdot FACD_{MT} + AT$$

Cargos por energía: corresponden a los componentes 1 y 5 de la fórmula anterior.

Cargos por potencia: corresponden a los componentes 2, 3 y 4 de la fórmula anterior.

### 42. APPN – ALUMBRADO PRIVADO O PUBLICITARIO NOCTURNO

#### a. Cargo Unitario por Energía (CUE)

$$CUE_{APPN} = PEST_{APPN} \cdot FPEBT \cdot FPEMT + PPST \cdot \frac{FCRedMT_{APPN}}{FC_{APPN} \cdot 730} \cdot FAPot \cdot FPPBT \cdot FPPMT + CDBT \cdot \frac{FCRedBT_{APPN}}{FC_{APPN} \cdot 730} \cdot FPPBT \cdot FABT \cdot FACD_{BT} + CDMT \cdot \frac{FCRedMT_{APPN}}{FC_{APPN} \cdot 730} \cdot FPPMT \cdot FPPBT_{MT} \cdot FAMT \cdot FACD_{MT} + AT$$





## COMISION NACIONAL DE ENERGIA ELECTRICA

4°. AV. 15-70 ZONA 10, EDIFICIO PALADIUM NIVEL 12, GUATEMALA, C.A. 01010  
TEL. PBX. (502) 2290-8000 E-mail: cnee@cnee.gob.gt FAX (502) 2290-8002

### 43. VSC – VIGILANCIA, SEÑALIZACIÓN O COMUNICACIONES

#### a. Cargo Unitario por Energía (CUE)

$$CUE_{VSC} = PEST_{VSC} \cdot FPEBT \cdot FPEMT + PPST \cdot \frac{FCRedMT_{VSC}}{FC_{VSC} \cdot 730} \cdot FAPot \cdot FPPBT \cdot FPPMT + CDBT \cdot \frac{FCRedBT_{VSC}}{FC_{VSC} \cdot 730} \cdot FPPBT \cdot FABT \cdot FACD_{BT} + CDMT \cdot \frac{FCRedMT_{VSC}}{FC_{VSC} \cdot 730} \cdot FPPMT \cdot FPPBT_{MT} \cdot FAMT \cdot FACD_{MT} + AT$$

Cargos por energía: corresponden a los componentes 1 y 5 de la fórmula anterior.

Cargos por potencia: corresponden a los componentes 2, 3 y 4 de la fórmula anterior.

### 44. BTDP – BAJA TENSIÓN CON DEMANDA EN PUNTA

#### a. Cargo por Energía (CE)

$$CE_{BTDP} = PEST_{BTDP} \cdot FPEBT \cdot FPEMT + AT$$

#### b. Cargo por Potencia Máxima (CPMax)

$$CPMax_{BTDP} = PPST \cdot FCRedMT_{BTDP} \cdot FCI_{BTDP} \cdot FAPot \cdot FPPBT \cdot FPPMT$$

#### c. Cargo por Potencia Contratada (CPC)

$$CPC_{BTDP} = CDBT \cdot FACD_{BT} \cdot FABT \cdot FCRedBT_{BTDP} \cdot FCI_{BTDP} \cdot FPCont_{BTDP} \cdot FPPBT + CDMT \cdot FACD_{MT} \cdot FAMT \cdot FCRedMT_{BTDP} \cdot FCI_{BTDP} \cdot FPCont_{BTDP} \cdot FPPBT_{MT} \cdot FPPMT$$

### 45. BTDFP – BAJA TENSIÓN CON DEMANDA EN FUERA DE PUNTA

#### a. Cargo por Energía (CE)

$$CE_{BTDFP} = PEST_{BTDFP} \cdot FPEBT \cdot FPEMT + AT$$

#### b. Cargo por Potencia Máxima (CPMax)

$$CPMax_{BTDFP} = PPST \cdot FCRedMT_{BTDFP} \cdot FCI_{BTDFP} \cdot FAPot \cdot FPPBT \cdot FPPMT$$

#### c. Cargo por Potencia Contratada (CPC)

$$CPC_{BTDFP} = CDBT \cdot FACD_{BT} \cdot FABT \cdot FCRedBT_{BTDFP} \cdot FCI_{BTDFP} \cdot FPCont_{BTDFP} \cdot FPPBT + CDMT \cdot FACD_{MT} \cdot FAMT \cdot FCRedMT_{BTDFP} \cdot FCI_{BTDFP} \cdot FPCont_{BTDFP} \cdot FPPBT_{MT} \cdot FPPMT$$

### 46. BTH – BAJA TENSIÓN HORARIA

#### a. Cargo por Energía de Punta (CEP)

$$CEP_{BTH} = PEST_{PUNTA} \cdot FPEBT \cdot FPEMT + AT$$

#### b. Cargo por Energía Intermedia (CEI)

$$CEI_{BTH} = PEST_{INTERMEDIA} \cdot FPEBT \cdot FPEMT + AT$$

#### c. Cargo por Energía de Valle (CEV)

$$CEV_{BTH} = PEST_{VALLE} \cdot FPEBT \cdot FPEMT + AT$$



**d. Cargo por Potencia Máxima (CPMax)**

$$CPMax_{BTH} = PPST \cdot FCTotalBT_{BTH} \cdot FAPot \cdot FPPMT \cdot FPPBT$$

**e. Cargo por Potencia Contratada (CPC)**

$$CPC_{BTH} = CDBT \cdot FACD_{BT} \cdot FCTotalBT_{BTH} \cdot FABT \cdot FPCont_{BTH} \cdot FPPBT + CDMT \cdot FACD_{MT} \cdot FCTotalMT_{BTH} \cdot FAMT \cdot FPCont_{BTH} \cdot FPPBT_{MT} \cdot FPPMT$$

**47. MTD P – MEDIA TENSIÓN CON DEMANDA EN PUNTA**

**a. Cargo por Energía (CE)**

$$CE_{MTDP} = PEST_{MTDP} \cdot FPEMT + AT$$

**b. Cargo por Potencia Máxima (CPMax)**

$$CPMax_{MTDP} = PPST \cdot FCRedMT_{MTDP} \cdot FCI_{MTDP} \cdot FAPot \cdot FPPMT$$

**c. Cargo por Potencia Contratada (CPC)**

$$CPC_{MTDP} = CDMT \cdot FACD_{MT} \cdot FAMT \cdot FCRedMT_{MTDP} \cdot FCI_{MTDP} \cdot FPCont_{MTDP} \cdot FPPMT$$

**48. MTD FP – MEDIA TENSIÓN CON DEMANDA EN FUERA DE PUNTA**

**a. Cargo por Energía (CE)**

$$CE_{MTDFP} = PEST_{MTDFP} \cdot FPEMT + AT$$

**b. Cargo por Potencia Máxima (CPMax)**

$$CPMax_{MTDFP} = PPST \cdot FCRedMT_{MTDFP} \cdot FCI_{MTDFP} \cdot FAPot \cdot FPPMT$$

**c. Cargo por Potencia Contratada (CPC)**

$$CPC_{MTDFP} = CDMT \cdot FACD_{MT} \cdot FAMT \cdot FCRedMT_{MTDFP} \cdot FCI_{MTDFP} \cdot FPCont_{MTDFP} \cdot FPPMT$$

**49. MTH – MEDIA TENSIÓN HORARIA**

**a. Cargo por Energía de Punta (CEP)**

$$CEP_{MTH} = PEST_{PUNTA} \cdot FPEMT + AT$$

**b. Cargo por Energía Intermedia (CEI)**

$$CEI_{MTH} = PEST_{INTERMEDIA} \cdot FPEMT + AT$$

**c. Cargo por Energía de Valle (CEV)**

$$CEV_{MTH} = PEST_{VALLE} \cdot FPEMT + AT$$

**d. Cargo por Potencia Máxima (CPMax)**

$$CPMax_{MTH} = PPST \cdot FCTotalMT_{MTH} \cdot FAPot \cdot FPPMT$$

**e. Cargo por Potencia Contratada (CPC)**

$$CPC_{MTH} = CDMT \cdot FACD_{MT} \cdot FCTotalMT_{MTH} \cdot FAMT \cdot FPCont_{MTH} \cdot FPPMT$$



#### 50. BTDA – BAJA TENSIÓN CON DEMANDA AUTOPRODUCTORES

**a. Cargo por Energía (CE)**

$$CE_{BTDA} = PEST_{BTDA} \cdot FPEBT \cdot FPEMT + AT$$

**b. Cargo por Potencia Máxima (CPMax)**

$$CPMax_{BTDA} = PPST \cdot FCRedMTP_{BTDA} \cdot FCI_{BTDA} \cdot FAPot \cdot FPPBT \cdot FPPMT$$

**c. Cargo por Potencia Contratada (CPC)**

$$CPC_{BTDA} = CDBT \cdot FCRedBT_{BTDA} \cdot FCI_{BTDA} \cdot FPCont_{BTDA} \cdot FPPBT \cdot FABT \cdot FACD_{BT} + CDMT \cdot FCRedMT_{BTDA} \cdot FCI_{BTDA} \cdot FPCont_{BTDA} \cdot FPPMT \cdot FPPBT_{MT} \cdot FAMT \cdot FACD_{MT}$$

#### 51. MTD – MEDIA TENSIÓN CON DEMANDA AUTOPRODUCTORES

**a. Cargo por Energía (CE)**

$$CE_{MTDA} = PEST_{MTDA} \cdot FPEMT + AT$$

**b. Cargo por Potencia Máxima (CPMax)**

$$CPMax_{MTDA} = PPST \cdot FCRedMTP_{MTDA} \cdot FCI_{MTDA} \cdot FAPot \cdot FPPMT$$

**c. Cargo por Potencia Contratada (CPC)**

$$CPC_{MTDA} = CDMT \cdot FCRedMT_{MTDA} \cdot FCI_{MTDA} \cdot FPCont_{MTDA} \cdot FPPMT \cdot FAMT \cdot FACD_{MT}$$

#### 52. PeajeFT\_BT – PEAJE EN FUNCIÓN DE TRANSPORTISTA BAJA TENSIÓN

**a. Cargo Unitario por Pérdidas de Energía en Punta (CEP)**

$$CEP_{PeajeFT\_BT} = (PEST_{PUNTA} + AT) \cdot (FPEBT \cdot FPEMT - 1)$$

**b. Cargo Unitario por Pérdidas de Energía en Intermedia (CEI)**

$$CEI_{PeajeFT\_BT} = (PEST_{INTERMEDIA} + AT) \cdot (FPEBT \cdot FPEMT - 1)$$

**c. Cargo Unitario por Pérdidas de Energía en Valle (CEV)**

$$CEV_{PeajeFT\_BT} = (PEST_{VALLE} + AT) \cdot (FPEBT \cdot FPEMT - 1)$$

**d. Cargo por Potencia Máxima (CPMax)**

$$CPMax_{PeajeFT\_BT} = PPST \cdot FCRedMTP_{PeajeFT\_BT} \cdot FCI_{PeajeFT\_BT} \cdot (FPPBT \cdot FPPMT - 1) \cdot FAPot + CDBT \cdot FCRedBT_{PeajeFT\_BT} \cdot FCI_{PeajeFT\_BT} \cdot FPPBT \cdot FABT \cdot FACD_{BT} + CDMT \cdot FCRedMT_{PeajeFT\_BT} \cdot FCI_{PeajeFT\_BT} \cdot FPPMT \cdot FPPBT_{MT} \cdot FAMT \cdot FACD_{MT}$$

Cargos por generación: corresponden a la componente 1 de la fórmula anterior.

Cargos por distribución: corresponden a los componentes 2 y 3 de la fórmula anterior.

#### 53. PeajeFT\_MT – PEAJE EN FUNCIÓN DE TRANSPORTISTA MEDIA TENSIÓN

**a. Cargo Unitario por Pérdidas de Energía en Punta (CEP)**

$$CEP_{Peaje\_MT} = (PEST_{PUNTA} + AT) \cdot (FPEMT - 1)$$

**b. Cargo Unitario por Pérdidas de Energía en Intermedia (CEI)**



$$CEI_{Peaje\_MT} = (PEST_{INTERMEDIA} + AT) \cdot (FPEMT - 1)$$

**c. Cargo Unitario por Pérdidas de Energía en Valle (CEV)**

$$CEV_{Peaje\_MT} = (PEST_{VALLE} + AT) \cdot (FPEMT - 1)$$

**d. Cargo por Potencia Máxima (CPMax)**

$$CPMax_{PeajeFT\_MT} = PPST \cdot FCR_{RedMT_{PeajeFT\_MT}} \cdot FCI_{PeajeFT\_MT} \cdot (FPPMT - 1) \cdot FAPot + CDMT \cdot FACD_{MT} \cdot FAMT \cdot FCR_{RedMT_{PeajeFT\_MT}} \cdot FCI_{PeajeFT\_MT} \cdot FPPMT$$

Cargos por generación: corresponden a la componente 1 de la fórmula anterior.

Cargos por distribución: corresponden a la componente 2 de la fórmula anterior.

**54. Cargo por Corte y Reconexión (CACYR)**

El cargo por reconexión es el aplicado para la reposición del servicio de conformidad con el artículo 93 del Reglamento de la Ley General de Electricidad a todo consumidor que haya sido sancionado con el corte del suministro de conformidad con la Ley General de Electricidad y su Reglamento.

$$CACYR_{BTS-BTSA\_m} = FACACYR_m \cdot CACYR_{BTS-BTSA\_0}$$

$$CACYR_{BTDP-BTDFP-BTDA-BTH\_m} = FACACYR_m \cdot CACYR_{BTDP-BTDFP-BTDA-BTH\_0}$$

$$CACYR_{MTDP-MTDFP-MTDA-MTH\_m} = FACACYR_m \cdot CACYR_{MTDP-MTDFP-MTDA-MTH\_0}$$

Dónde:

<b>CACYR<sub>BTS-BTSA_m</sub></b>	Cargo por Corte y Reconexión en el semestre m, para las tarifa BTS y BTSA
<b>CACYR<sub>BTDP-BTDFP-BTDA-BTH_m</sub></b>	Cargo por Corte y Reconexión en el semestre m, para las tarifas BTDP, BTDFP, BTDA, BTH
<b>CACYR<sub>MTDP-MTDFP-MTDA-MTH_m</sub></b>	Cargo por Corte y Reconexión en el semestre m, para las tarifas MTDP, MTDFP, MTDA, MTH
<b>FACACYR<sub>m</sub></b>	Factor de Ajuste del Cargo por Corte y Reconexión
<b>CACYR<sub>BTS- BTSA_0</sub></b>	Cargo Base por Corte y Reconexión, para las tarifas BTS, y BTSA
<b>CACYR<sub>BTDP-BTDFP-BTDA-BTH_0</sub></b>	Cargo Base por Corte y Reconexión, para las tarifas BTDP, BTDFP, BTDA, BTH
<b>CACYR<sub>MTDP-MTDFP-MTDA-MTH_0</sub></b>	Cargo Base por Corte y Reconexión, para las tarifas MTDP, MTDFP, MTDA, MTH

Los Cargos Base por Corte y Reconexión base son los siguientes:



	Valor	Unidad	Descripción
<b>CACYR<sub>BTS- BTSA- _0</sub></b>	126.520296	Quetzales	Cargo por Corte y Reconexión para usuarios en las categorías BTS, BTSA.
<b>CACYR<sub>BTDP- BTDFP- BTDA- BTH_0</sub></b>	379.560889	Quetzales	Cargo por Corte y Reconexión para usuarios en las categorías BTDP, BTDFP, BTDA, BTH.
<b>CACYR<sub>MTDP- MTDFP- MTDA- MTH_0</sub></b>	1138.682666	Quetzales	Cargo por Corte y Reconexión para usuarios en las categorías MTDP, MTDFP, MTDA, MTH.

### FORMULAS DE AJUSTE

#### 55. Ajuste Trimestral:

Conforme al artículo 87 del Reglamento de la Ley General de Electricidad, cada tres meses se calculará la diferencia entre el precio medio de compra de potencia y energía y el precio medio correspondiente calculado inicialmente, para ser trasladados a tarifas de distribución, conforme a lo siguiente:

$$CCPR_n = \sum_{i=1}^3 CP_i$$

Dónde:

<b>CCPR<sub>n</sub></b>	Costos de Compra de Potencia Reales en el trimestre n.
<b>CP<sub>i</sub></b>	Costos de Potencia para el mes i del trimestre n. En este concepto, deben incluirse los costos asociados o determinados en función de la Potencia o Demanda Firme cuyo traslado a tarifas sea aprobado por la Comisión Nacional de Energía Eléctrica, de acuerdo a lo establecido en la Ley General de Electricidad, su Reglamento y Reglamento del Administrador del Mercado Mayorista.

$$CCER_n = \sum_{i=1}^3 CE_i$$

Dónde:

<b>CCER<sub>n</sub></b>	Costos de Compra de Energía Reales en el trimestre n.
<b>CE<sub>i</sub></b>	Costos de Energía para el mes i del trimestre n. En este concepto, deben incluirse los costos asociados o determinados en función de la Energía cuyo traslado a tarifas sea aprobado por la Comisión Nacional de Energía Eléctrica, de acuerdo a lo establecido en la Ley General de Electricidad, su Reglamento y Reglamento del Administrador del Mercado Mayorista.

$$APP_n = CCPR_n - \sum_{i=1}^3 \sum_{l=1}^{ntarD} (DF_{l,i+1} \cdot PTP_{l,i+1} \cdot PFP_{l,i+1}) - \sum_{i=1}^3 \sum_{l=1}^{ntarETNS} (EF_{l,i+1} \cdot PTP_{l,i+1} \cdot PFP_{l,i+1})$$



Dónde:

<b>APP<sub>n</sub></b>	Ajuste por Pago de Potencia en el trimestre n
<b>CCPR<sub>n</sub></b>	Costos de Compra de Potencia Reales en el trimestre n.
<b>DF<sub>t,i+1</sub></b>	Cantidad de Demanda Facturada, correspondiente al consumo del mes i de cada tarifa t. Dado que se factura al mes siguiente de realizado el consumo, el subíndice de la fórmula corresponde a (i+1).
<b>tarD</b>	Tipos de tarifas que facturan demanda, donde t= Baja Tensión con Demanda en Punta (BTDP), Baja Tensión con Demanda Fuera de Punta (BTDFP), Baja Tensión Horaria (BTH), Baja Tensión con Demanda Autoprodutores (BTDA), Media Tensión con Demanda en Punta (MTDP), Media Tensión con Demanda Fuera de Punta (MTDFP), Media Tensión Horaria (MTH), Media Tensión con Demanda Autoprodutores (MTDA), Peaje en Función de Transportista Baja Tensión (PeajeFT_BT), Peaje en Función de Transportista Media Tensión (PeajeFT_MT).
<b>PTP<sub>t,i+1</sub></b>	Parámetros Tarifarios aplicados para la recuperación de costos de Potencia (de acuerdo a la estructura tarifaria) en cada tarifa t en el mes i+1. Son de aplicación tanto a la demanda facturada como a la energía facturada.
<b>ntarETNS</b>	Tipos de tarifas que no facturan demanda, donde t = Baja Tensión Simple (BTS), Baja Tensión Simple Autoprodutores (B TSA), Alumbrado Público (AP), Alumbrado Privado o Publicitario Nocturno (APPN), Vigilancia, Señalización o Comunicaciones (VSC).
<b>EF<sub>t,i+1</sub></b>	Cantidad de Energía Facturada, correspondiente al consumo del mes i de cada tarifa t. Dado que se factura al mes siguiente de realizado el consumo, el subíndice de la fórmula corresponde a (i+1).
<b>PFP<sub>t,i+1</sub></b>	Precio Base Facturado de Potencia en el mes i+1 a cada tarifa t

$$APE_n = CCER_n - \sum_{i=1}^3 \sum_{t=1}^{ntarTNS} (EF_{t,i+1} \cdot PTE_{t,i+1} \cdot PFE_{t,i+1})$$

Dónde:

<b>APE<sub>n</sub></b>	Ajuste por Pago de Energía en el trimestre n
<b>CCER<sub>n</sub></b>	Costos de Compra de Energía Reales en el trimestre n
<b>ntarTNS</b>	Tipos de tarifas existentes, donde t= Baja Tensión Simple (BTS), Baja Tensión Simple Autoprodutores (B TSA), Alumbrado Público (AP), Alumbrado Privado o Publicitario Nocturno (APPN), Vigilancia, Señalización o Comunicaciones (VSC), Baja Tensión con Demanda en Punta (BTDP), Baja Tensión con Demanda Fuera de Punta (BTDFP), Baja Tensión Horaria (BTH), Baja Tensión con Demanda Autoprodutores (BTDA), Media Tensión con Demanda en Punta (MTDP), Media Tensión con Demanda Fuera de Punta (MTDFP), Media Tensión Horaria (MTH), Media Tensión con Demanda Autoprodutores (MTDA), Peaje en Función de Transportista Baja Tensión (PeajeFT_BT), Peaje en Función de Transportista Media Tensión (PeajeFT_MT).
<b>EF<sub>t,i+1</sub></b>	Cantidad de Energía Facturada, correspondiente al consumo del mes i de cada tarifa t. Dado que se factura al mes siguiente de realizado el consumo, el subíndice de la fórmula corresponde a (i+1).



COMISION NACIONAL DE ENERGIA ELECTRICA

4º. AV. 15-70 ZONA 10, EDIFICIO PALADIUM NIVEL 12, GUATEMALA, C.A. 01010  
 TEL. PBX. (502) 2290-8000 E-mail: cnee@cnee.gob.gt FAX (502) 2290-8002

<b>PTE<sub>t,i+1</sub></b>	Parámetros Tarifarios aplicados para la recuperación de costos de Energía (de acuerdo a la estructura tarifaria) en cada tarifa t en el mes i+1.
<b>PFE<sub>t,i+1</sub></b>	Precio Base Facturado de Energía en el mes i+1 a cada tarifa t.

$$APO_n = \sum COR_n$$

Dónde:

<b>APO<sub>n</sub></b>	Ajuste por Pago de Otros costos reales en el trimestre n
<b>COR<sub>n</sub></b>	Costos Reales en el trimestre n, corresponden a costos eficientes que podrán ser incluidos en tarifas, de acuerdo al artículo 60 de la LGE y artículos 82 y 83 del RLGE. Se definen los siguientes: i) Cuota por Administración y Operación del Mercado Mayorista, ii) Cargo por operación del Ente Operador Regional (EOR), iii) Cargo por operación de la Comisión Regional de Interconexión Eléctrica (CRIE), iv) Costo de Garantía de Pago establecido en los Contratos Existentes, esto con base en lo establecido en la Ley General de Electricidad, el Reglamento de la Ley General de Electricidad y el Reglamento del Administrador del Mercado Mayorista. Para la inclusión de cada uno de los costos indicados, la Distribuidora deberá entregar el detalle e integración de los pagos realizados y el detalle y especificaciones de los cuales resultan dichos cargos; asimismo la Distribuidora deberá demostrar que ha realizado las gestiones pertinentes para que dichos costos resulten en costos eficientes, para que la Comisión los pueda trasladar a tarifas. La Comisión con base en el artículo 83 del RLGE, no trasladará a las tarifas aquellos costos que considere excesivos o que no correspondan al ejercicio de la actividad.

El saldo no ajustado en el trimestre n se calcula como:

$$SNA_n = APP_{n-1} + APE_{n-1} + APO_{n-1} + SNA_{n-1} - APENR_{n-1} - APPNR_{n-1} - AT_{n-1} * \sum_{t=1}^{ntarTNS} EF_{t,n-1}$$

Dónde:

<b>SNA<sub>n</sub></b>	Saldo No Ajustado en trimestre n
<b>n - 1</b>	Trimestre anterior al que está siendo calculado

$$AT_n = \frac{APP_n + APE_n + APO_n + SNA_n - APENR_n - APPNR_n}{EP_{n+1}} = \frac{MR_{n+1}}{EP_{n+1}}$$

Dónde:

<b>AT<sub>n</sub></b>	Ajuste Trimestral en el trimestre n
<b>MR<sub>n+1</sub></b>	Monto a Recuperar en el trimestre n+1
<b>EP<sub>n+1</sub></b>	Facturación de Energía Prevista en el trimestre n+1
<b>APENR<sub>n</sub></b>	Ajuste por Pérdidas de Energía No Reconocidas en el trimestre n
<b>APPNR<sub>n</sub></b>	Ajuste por Pérdidas de Potencia No Reconocidas en el trimestre n



### 56. Ajuste Trimestral por Pérdidas de Energía No Reconocidas:

Trimestralmente se calculará un ajuste por pérdidas de energía no reconocidas de la manera siguiente:

$$APENR^{TNS}_n = MPRE^{TNS}_n - MPAE^{TNS}_n$$

Dónde:

<b>APENR<sup>TNS</sup><sub>n</sub></b>	Ajuste por Pérdidas de Energía No Reconocidas, relacionado a las categorías tarifarias de los Usuarios de la Tarifa No Social, en el trimestre n
<b>MPRE<sup>TNS</sup><sub>n</sub></b>	Monto de Pérdidas Reales de Energía, relacionado a las categorías tarifarias de los Usuarios de la Tarifa No Social, en el trimestre n
<b>MPAE<sup>TNS</sup><sub>n</sub></b>	Monto de Pérdidas Reconocidas de Energía, relacionado a las categorías tarifarias de los Usuarios de la Tarifa No Social, en el trimestre n

$$MPRE^{TNS}_n = CCER_n^{TNS} \cdot PRE_n$$

Dónde:

<b>MPRE<sup>TNS</sup><sub>n</sub></b>	Monto de Pérdidas Reales de Energía, relacionado a las categorías tarifarias de los Usuarios de la Tarifa No Social, en el trimestre n
<b>CCER<sub>n</sub><sup>TNS</sup></b>	Costos de Compra de Energía Reales en las categorías tarifarias de los Usuarios no de la Tarifa No Social, en el trimestre n. En este concepto se deben incluir todos los costos contenidos en el APE <sub>n</sub> .

$$PRE_n = \left( \frac{CED_n - \sum_{i=1}^3 \sum_{t=1}^{ntarTOT} (EF_{t,i+1} \cdot PTE'_{t,i+1})}{CED_n} \right)$$

Dónde:

<b>PRE<sub>n</sub></b>	Porcentaje de Pérdidas Reales de Energía Tarifa Social y Tarifas No afectas a Tarifa Social, en el trimestre n
<b>CED<sub>n</sub></b>	Cantidades de Energía Totales correspondientes a los bloques de Tarifa Social y Tarifas No afectas a Tarifa Social, compradas en el trimestre n por la Distribuidora, de acuerdo a lo registrado por el Sistema de Medición Comercial del Administrador del Mercado Mayorista y los consumos de los sistemas aislados, para el trimestre n.
<b>EF<sub>t,i+1</sub></b>	Cantidad de Energía Facturada, correspondiente al consumo del mes i de cada tarifa t. Dado que se factura al mes siguiente de realizado el consumo, el subíndice de la fórmula corresponde a (i+1).





COMISION NACIONAL DE ENERGIA ELECTRICA

4º. AV. 15-70 ZONA 10. EDIFICIO PALADIUM NIVEL 12, GUATEMALA, C.A. 01010  
 TEL. PBX. (502) 2290-8000 E-mail: cnee@cnee.gob.gt FAX (502) 2290-8002

<b>ntarTOT</b>	Tipos de tarifas existentes, donde t= Tarifa Social (BTSS), Baja Tensión Simple (BTS), Baja Tensión Simple Autoprodutores (BTSA), Alumbrado Público (AP), Alumbrado Privado o Publicitario Nocturno (APPN), Vigilancia, Señalización o Comunicaciones (VSC), Baja Tensión con Demanda en Punta (BTDP), Baja Tensión con Demanda Fuera de Punta (BTDFP), Baja Tensión Horaria (BTH), Baja Tensión con Demanda Autoprodutores (BTDA), Media Tensión con Demanda en Punta (MTDP), Media Tensión con Demanda Fuera de Punta (MTDFP), Media Tensión Horaria (MTH), Media Tensión con Demanda Autoprodutores (MTDA), Peaje en Función de Transportista Baja Tensión (PeajeFT_BT), Peaje en Función de Transportista Media Tensión (PeajeFT_MT).
<b>PTE''<sub>t,i+1</sub></b>	Parámetros tarifarios aplicados para la facturación por energía (de acuerdo a la estructura tarifaria) en el mes i+1 y categoría tarifaria t. La diferencia con PTE' <sub>t,i+1</sub> radica en que en para PTE'' <sub>t,i+1</sub> los factores por pérdidas de energía se igualan a 1

$$MPAE^{TNS}_n = \sum_{i=1}^3 \sum_{t=1}^{ntarTNS} (EF_{t,i+1} \cdot PTE''_{t,i+1} \cdot PE_i)$$

Dónde:

<b>MPAE<sup>TNS</sup><sub>n</sub></b>	Monto de Pérdidas Reconocidas de Energía, relacionado a las categorías tarifarias de los Usuarios de la Tarifa No Social, en el trimestre n
<b>ntarTNS</b>	Tipos de tarifas existentes, donde t= Baja Tensión Simple (BTS), Baja Tensión Simple Autoprodutores (BTSA), Alumbrado Público (AP), Alumbrado Privado o Publicitario Nocturno (APPN), Vigilancia, Señalización o Comunicaciones (VSC), Baja Tensión con Demanda en Punta (BTDP), Baja Tensión con Demanda Fuera de Punta (BTDFP), Baja Tensión Horaria (BTH), Baja Tensión con Demanda Autoprodutores (BTDA), Media Tensión con Demanda en Punta (MTDP), Media Tensión con Demanda Fuera de Punta (MTDFP), Media Tensión Horaria (MTH), Media Tensión con Demanda Autoprodutores (MTDA), Peaje en Función de Transportista Baja Tensión (PeajeFT_BT), Peaje en Función de Transportista Media Tensión (PeajeFT_MT).
<b>EF<sub>t,i+1</sub></b>	Cantidad de Energía Facturada, correspondiente al consumo del mes i de cada tarifa t. Dado que se factura al mes siguiente de realizado el consumo, el subíndice de la fórmula corresponde a (i+1).
<b>PTE''<sub>t,i+1</sub></b>	Parámetros tarifarios aplicados para la facturación por energía (de acuerdo a la estructura tarifaria) en el mes i+1 y categoría tarifaria t. La diferencia con PTEt,i+1 radica en que para PTE'' <sub>t,i+1</sub> los factores por pérdidas de energía totales se calculan como (PTEt,i+1 - 1), y para las categorías tarifarias: Peaje en Función de Transportista Baja Tensión (PeajeFT_BT), Peaje en Función de Transportista Media Tensión (PeajeFT_MT) en las que solo se facturan las pérdidas de energía, se quedan iguales.
<b>PE<sub>i</sub></b>	Precio de compra de energía promedio de la Tarifas No afectas a Tarifa Social, reales para el mes i del trimestre n. En este concepto se deben incluir todos los costos contenidos en el APEn y la energía considerada en CEDn.

El  $APENR^{TNS}_n$  se incluirá en el cálculo del AT, de acuerdo a las condiciones siguientes:



- Sí  $MPRE^{TNS}_n - MPAE^{TNS}_n \leq 0 \rightarrow APENR^{TNS}_n = 0$
- Sí  $MPRE^{TNS}_n - MPAE^{TNS}_n > 0 \rightarrow APENR^{TNS}_n = MPRE^{TNS}_n - MPAE^{TNS}_n$

**57. Ajuste Trimestral por Pérdidas de Potencia No Reconocidas:**

Trimestralmente se calculará un ajuste por pérdidas de potencia no reconocidas de la manera siguiente:

$$APPNR^{TNS}_n = MPRP^{TNS}_n - MPAP^{TNS}_n$$

Dónde:

<b>APPNR<sup>TNS</sup><sub>n</sub></b>	Ajuste por Pérdidas de Potencia No Reconocidas, relacionado a las categorías tarifarias de los Usuarios de la Tarifa No Social, en el trimestre n
<b>MPRP<sup>TNS</sup><sub>n</sub></b>	Monto de Pérdidas Reales de Potencia, relacionado a las categorías tarifarias de los Usuarios de la Tarifa No Social, en el trimestre n
<b>MPAP<sup>TNS</sup><sub>n</sub></b>	Monto de Pérdidas Reconocidas de Potencia, relacionado a las categorías tarifarias de los Usuarios de la Tarifa No Social, en el trimestre n

$$MPRP^{TNS}_n = CCPR^{TNS}_n \cdot PRP_n$$

Dónde:

<b>MPRP<sup>TNS</sup><sub>n</sub></b>	Monto de Pérdidas Reales de Potencia, relacionado a las categorías tarifarias de los Usuarios de la Tarifa No Social, en el trimestre n
<b>CCPR<sup>TNS</sup><sub>n</sub></b>	Costos de Compra de Potencia Reales en las categorías tarifarias de los Usuarios de la Tarifa No Social, en el trimestre n. En este concepto se deben incluir todos los costos contenidos en el APP <sub>n</sub> .

$$PRP_n = \left( \frac{CPD_n - \sum_{i=1}^3 \sum_{t=1}^{ntarD} (DF_{t,i+1} \cdot PTP'_{t,i+1}) - \sum_{i=1}^3 \sum_{t=1}^{ntarETOT} (EF_{t,i+1} \cdot PTP'_{t,i+1})}{CPD_n} \right)$$



COMISION NACIONAL DE ENERGIA ELECTRICA

4º. AV. 15-70 ZONA 10, EDIFICIO PALADIUM NIVEL 12, GUATEMALA, C.A. 01010  
 TEL. PBX. (502) 2290-8000 E-mail: cnee@cnee.gob.gt FAX (502) 2290-8002

Dónde:

<b>PRP<sub>n</sub></b>	Porcentaje de Pérdidas Reales de Potencia en el trimestre n
<b>CPD<sub>n</sub></b>	Sumatoria de las Demandas Máximas mensuales coincidentes en la entrada de la Red de la Distribuidora, correspondiente a los bloques de Tarifa Social y Tarifas No afectas a Tarifa Social de la Distribuidora (en kW), de acuerdo a lo registrado por el Sistema de Medición Comercial del Administrador del Mercado Mayorista y las demandas de los sistemas aislados, para el trimestre n.
<b>ntarD</b>	Tipos de tarifas que facturan demanda, donde t= Baja Tensión con Demanda en Punta (BTDP), Baja Tensión con Demanda Fuera de Punta (BTDFP), Baja Tensión Horaria (BTH), Baja Tensión con Demanda Autoproductores (BTDA), Media Tensión con Demanda en Punta (MTDP), Media Tensión con Demanda Fuera de Punta (MTDFP), Media Tensión Horaria (MTH), Media Tensión con Demanda Autoproductores (MTDA), Peaje en Función de Transportista Baja Tensión (PeajeFT_BT), Peaje en Función de Transportista Media Tensión (PeajeFT_MT).
<b>DF<sub>t,i+1</sub></b>	Cantidad de Demanda Facturada, correspondiente al consumo del mes i de cada tarifa t. Dado que se factura al mes siguiente de realizado el consumo, el subíndice de la fórmula corresponde a (i+1)
<b>PTP'<sub>t,i+1</sub></b>	Parámetros tarifarios aplicados para la facturación por potencia (de acuerdo a la estructura tarifaria) en el mes i+1 y categoría tarifaria t (Tarifa Social y Tarifas No afectas a Tarifa Social). La diferencia con <i>PTP<sub>t,i+1</sub></i> radica en que para <i>PTP'<sub>t,i+1</sub></i> los factores por pérdidas de potencia se igualan a 1
<b>ntarETOT</b>	Tipos de tarifas que no facturan demanda, donde t = Baja Tensión Simple (BTS), Baja Tensión Simple Autoproductores (BTSA), Alumbrado Público (AP), Alumbrado Privado o Publicitario Nocturno (APPN), Vigilancia, Señalización o Comunicaciones (VSC) y Tarifa Social (BTSS)
<b>EF<sub>t,i+1</sub></b>	Cantidad de Energía Facturada, correspondiente al consumo del mes i de cada tarifa t. Dado que se factura al mes siguiente de realizado el consumo, el subíndice de la fórmula corresponde a (i+1).

$$MPAP^{TNS}_n = \sum_{i=1}^3 \sum_{t=1}^{ntarETNS} (EF_{t,i+1} \cdot PTP''_{t,i+1} \cdot PP_i) + \sum_{i=1}^3 \sum_{t=1}^{ntarD} (DF_{t,i+1} \cdot PTP''_{t,i+1} \cdot PP_i)$$

Dónde:

<b>MPAP<sup>TNS</sup><sub>n</sub></b>	Monto de Pérdidas Reconocidas de Potencia en las categorías tarifarias de los Usuarios de la Tarifa No Social, en el trimestre n
<b>EF<sub>t,i+1</sub></b>	Cantidad de Energía Facturada, correspondiente al consumo del mes i de cada tarifa t (Tarifas No Sociales). Dado que se factura al mes siguiente de realizado el consumo, el subíndice de la fórmula corresponde a (i+1).
<b>ntarETNS</b>	Tipos de tarifas que no facturan demanda, donde t = Baja Tensión Simple (BTS), Baja Tensión Simple Autoproductores (BTSA), Alumbrado Público (AP), Alumbrado Privado o Publicitario Nocturno (APPN), Vigilancia, Señalización o Comunicaciones (VSC).



COMISION NACIONAL DE ENERGIA ELECTRICA

4º. AV. 15-70 ZONA 10, EDIFICIO PALADIUM NIVEL 12, GUATEMALA, C.A. 01010  
 TEL. PBX. (502) 2290-8000 E-mail: cnee@cnee.gob.gt FAX (502) 2290-8002

<b>PTP<sup>t,i+1</sup></b>	Parámetros tarifarios aplicados para la facturación por potencia (de acuerdo a la estructura tarifaria) en el mes i+1 y categoría tarifaria t. La diferencia con PTP <sub>t,i+1</sub> radica en que para PTP <sup>t,i+1</sup> los factores por pérdidas de potencia totales se calculan como ( PTP <sub>t,i+1</sub> - 1), y para las categorías tarifarias: Peaje en Función de Transportista Baja Tensión (PeajeFT_BT), Peaje en Función de Transportista Media Tensión (PeajeFT_MT) en las que solo se facturan las pérdidas de potencia, se quedan iguales
<b>DF<sub>t,i+1</sub></b>	Cantidad de Demanda Facturada, correspondiente al consumo del mes i de cada tarifa t. Dado que se factura al mes siguiente de realizado el consumo, el subíndice de la fórmula corresponde a (i+1)
<b>ntarD</b>	Tipos de tarifas que facturan demanda, donde t= Baja Tensión con Demanda en Punta (BTDP), Baja Tensión con Demanda Fuera de Punta (BTDFP), Baja Tensión Horaria (BTH), Baja Tensión con Demanda Autoproductores (BTDA), Media Tensión con Demanda en Punta (MTDP), Media Tensión con Demanda Fuera de Punta (MTDFP), Media Tensión Horaria (MTH), Media Tensión con Demanda Autoproductores (MTDA), Peaje en Función de Transportista Baja Tensión (PeajeFT_BT), Peaje en Función de Transportista Media Tensión (PeajeFT_MT).
<b>PP<sub>i</sub></b>	Precio de compra de potencia promedio de la Tarifas No afectas a Tarifa Social, reales para el mes i del trimestre n. En este concepto se deben incluir todos los costos contenidos en el APP <sub>n</sub> y las demandas máximas consideradas en CPD <sub>n</sub> .

El  $APPNR^{TNS}_n$  se incluirá en el cálculo del AT, de acuerdo a las condiciones siguientes:

- Sí  $MPRP^{TNS}_n - MPAP^{TNS}_n \leq 0 \rightarrow APPNR^{TNS}_n = 0$
- Sí  $MPRP^{TNS}_n - MPAP^{TNS}_n > 0 \rightarrow APPNR^{TNS}_n = MPRP^{TNS}_n - MPAP^{TNS}_n$

**58. Ajuste Semestral de los Cargos por Distribución (CD)**

Los Cargos por Distribución (CD) por nivel de tensión, se ajustarán semestralmente, según la fórmula siguiente:

$$FACD_{BT} = \left( PD_{CD,BT} \cdot \frac{TC_N}{TC_0} \cdot FAA + PIPC_{CD,BT} \cdot \frac{IPC_N}{IPC_0} \right) - \frac{1 - K_{CD,N}}{K_{CD,N}}$$

Dónde:

<b>FACD<sub>BT</sub></b>	Factor de Ajuste del Cargo por Distribución de Baja Tensión (CDBT)
<b>PD<sub>CD,BT</sub></b>	Peso del valor de los costos transables sobre el valor total del CDBT igual a 62.327269%
<b>TC<sub>N</sub></b>	Tipo de cambio de referencia publicado por el Banco de Guatemala, en su página WEB ( <a href="http://www.banquat.gob.gt">www.banquat.gob.gt</a> ), vigente el último día del mes anterior a la fecha del ajuste
<b>TC<sub>0</sub></b>	Tipo de cambio de referencia al 30 de diciembre de 2019, igual a 7.69884 Q/ US\$



COMISION NACIONAL DE ENERGIA ELECTRICA

4º. AV. 15-70 ZONA 10, EDIFICIO PALADIUM NIVEL 12, GUATEMALA, C.A. 01010  
 TEL. PBX. (502) 2290-8000 E-mail: cnee@cnee.gob.gt FAX (502) 2290-8002

<b>FAA</b>	Factor de Ajuste Arancelario
<b>PIPC<sub>CD,BT</sub></b>	Peso del valor de los costos no transables sobre el valor total del CDBT igual a 37.672730%
<b>IPC<sub>N</sub></b>	Índice de Precios al Consumidor a nivel República publicado por el Instituto Nacional de Estadística, en su página WEB ( <a href="http://www.ine.gob.gt">www.ine.gob.gt</a> ), vigente el último día del mes anterior a la fecha del ajuste
<b>IPC<sub>0</sub></b>	Índice de Precios al Consumidor a nivel República publicado por el Instituto Nacional de Estadística, a diciembre de 2019, igual a 141.80
<b>K<sub>CD,N</sub></b>	Factor de reducción del CD en el período "N" igual a 1

$$FACD_{MT} = \left( PD_{CD,MT} \cdot \frac{TC_N}{TC_0} \cdot FAA + PIPC_{CD,MT} \cdot \frac{IPC_N}{IPC_0} \right) - \frac{1 - K_{CD,N}}{K_{CD,N}} + \frac{Cuota}{CD_{0,MT} \sum_m Dmax_{m,MT}}$$

Dónde:

<b>FACD<sub>MT</sub></b>	Factor de Ajuste del Cargo por Distribución de Media Tensión (CDMT)
<b>PD<sub>CD,MT</sub></b>	Peso del valor de los costos transables sobre el valor total del CDMT igual a 54.175820%
<b>TC<sub>N</sub></b>	Tipo de cambio de referencia publicado por el Banco de Guatemala, en su página WEB ( <a href="http://www.banguat.gob.gt">www.banguat.gob.gt</a> ), vigente el último día del mes anterior a la fecha del ajuste
<b>TC<sub>0</sub></b>	Tipo de cambio de referencia al 30 de diciembre de 2019, igual a 7.69884 Q/ US\$
<b>FAA</b>	Factor de Ajuste Arancelario
<b>PIPC<sub>CD,MT</sub></b>	Peso del valor de los costos no transables sobre el valor total del CDMT igual a 45.824179%
<b>IPC<sub>N</sub></b>	Índice de Precios al Consumidor a nivel República publicado por el Instituto Nacional de Estadística, en su página WEB ( <a href="http://www.ine.gob.gt">www.ine.gob.gt</a> ), vigente el último día del mes anterior a la fecha del ajuste
<b>IPC<sub>0</sub></b>	Índice de Precios al Consumidor a nivel República publicado por el Instituto Nacional de Estadística, vigente a diciembre de 2019, igual a 141.80
<b>K<sub>CD,N</sub></b>	Factor de reducción del CD en el período "N" igual a 1
<b>Cuota</b>	Monto pagado por la Distribuidora a la Comisión Nacional de Energía Eléctrica en concepto del aporte establecido en el artículo 5 de la Ley General de Electricidad, correspondiente a los últimos seis meses anteriores a la fecha del ajuste
<b>CD<sub>0,MT</sub></b>	Cargo Base por Potencia de Distribución en Media Tensión
<b>Dmax<sub>m,MT</sub></b>	Sumatoria de las Demandas Máximas mensuales coincidentes en la entrada de la Red de la Distribuidora (en kW), registrada por el Sistema de Medición Comercial del Administrador del Mercado Mayorista, y las demandas de los sistemas aislados, para los seis meses anteriores a la fecha del ajuste, ésta incluye la demanda de todos los usuarios conectados a la red de la Distribuidora.



## COMISION NACIONAL DE ENERGIA ELECTRICA

4º. AV. 15-70 ZONA 10, EDIFICIO PALADIUM NIVEL 12, GUATEMALA, C.A. 01010  
TEL. PBX. (502) 2290-8000 E-mail: cnee@cnee.gob.gt FAX (502) 2290-8002

$$FAA = FP_{Ap} \frac{1 + Ap_N}{1 + Ap_0} + FP_{Ac} \frac{1 + Ac_N}{1 + Ac_0} + FP_{Ah} \frac{1 + Ah_N}{1 + Ah_0} + FP_{Ae} \frac{1 + Ae_N}{1 + Ae_0} + FP_{At} \frac{1 + At_N}{1 + At_0}$$

Dónde:

<b>FAA</b>	Factor de Ajuste Arancelario
<b>FP<sub>Ap</sub></b>	Factor de ponderación del arancel del poste de concreto con código N° 6810.99.00 del Arancel Aduanero Centroamericano SAC, igual a 39.601318%
<b>Ap<sub>N</sub></b>	Tasa arancelaria del poste de concreto con código N° 6810.99.00 del Arancel Aduanero Centroamericano SAC, vigente el último día del mes anterior a la fecha de ajuste
<b>Ap<sub>0</sub></b>	Tasa arancelaria del poste de concreto con código N° 6810.99.00 del Arancel Aduanero Centroamericano SAC, vigente al 30 de diciembre de 2019, igual a 15.0%
<b>FP<sub>Ac</sub></b>	Factor de ponderación del arancel del cable desnudo de aluminio aéreo con código N° 7614.10.00 del Arancel Aduanero Centroamericano SAC, igual a 25.877031%
<b>Ac<sub>N</sub></b>	Tasa arancelaria del cable desnudo de aluminio aéreo con código N° 7614.10.00 del Arancel Aduanero Centroamericano SAC, vigente el último día del mes anterior a la fecha en que se efectúe el ajuste
<b>Ac<sub>0</sub></b>	Tasa arancelaria del cable desnudo de aluminio aéreo con código N° 7614.10.00 del Arancel Aduanero Centroamericano SAC, vigente al 30 de diciembre de 2019, igual a 10.0%
<b>FP<sub>Ah</sub></b>	Factor de ponderación del arancel de los herrajes con código N° 7318.15.00 del Arancel Aduanero Centroamericano SAC, igual a 0%
<b>Ah<sub>N</sub></b>	Tasa arancelaria de los herrajes con código N° 7318.15.00 del Arancel Aduanero Centroamericano SAC, vigente el último día del mes anterior a la fecha en que se efectúe el ajuste
<b>Ah<sub>0</sub></b>	Tasa arancelaria de los herrajes con código N° 7318.15.00 del Arancel Aduanero Centroamericano SAC, vigente al 30 de diciembre de 2019, igual a 5.0%
<b>FP<sub>Ae</sub></b>	Factor de ponderación del arancel del equipo eléctrico con código N° 8535.21.00 del Arancel Aduanero Centroamericano SAC, igual a 12.993917%
<b>Ae<sub>N</sub></b>	Tasa arancelaria del equipo eléctrico con código N° 8535.21.00 del Arancel Aduanero Centroamericano SAC, vigente el último día del mes anterior a la fecha en que se efectúe el ajuste
<b>Ae<sub>0</sub></b>	Tasa arancelaria del equipo eléctrico con código N° 8535.21.00 del Arancel Aduanero Centroamericano SAC, vigente al 30 de diciembre de 2019, igual a 0.0%
<b>FP<sub>At</sub></b>	Factor de ponderación del arancel del transformador con código N° 8504.33.00 del Arancel Aduanero Centroamericano SAC, igual a 21.527735%
<b>At<sub>N</sub></b>	Tasa arancelaria del transformador con código N° 8504.33.00 del Arancel Aduanero Centroamericano SAC, vigente el último día del mes anterior al que se efectúe el ajuste
<b>At<sub>0</sub></b>	Tasa arancelaria del transformador con código N° 8504.33.00 del Arancel Aduanero Centroamericano SAC, vigente al 30 de diciembre de 2019, igual a 0.0%



59. Ajuste Semestral de los Cargos de Consumidor (CF):

$$FACF_{BT} = \left( PD_{CF,BT} \cdot \frac{TC_N}{TC_0} \cdot FAA + PIPC_{CF,BT} \cdot \frac{IPC_N}{IPC_0} \right) - \frac{1 - K_{CF,N}}{K_{CF,N}}$$

Dónde:

<b>FACF<sub>BT</sub></b>	Factor de Ajuste del Cargo por Consumidor para usuarios BT
<b>PD<sub>CF,BT</sub></b>	Peso del valor de los costos transables sobre el valor total del costo de usuarios en BT, igual a 29.172153%
<b>TC<sub>N</sub></b>	Tipo de cambio de referencia publicado por el Banco de Guatemala, en su página WEB ( <a href="http://www.banguat.gob.gt">www.banguat.gob.gt</a> ), vigente el último día del mes anterior a la fecha del ajuste
<b>TC<sub>0</sub></b>	Tipo de cambio de referencia al 30 de diciembre de 2019, igual a 7.698840 Q/ US\$
<b>FAA</b>	Es el Factor de Ajuste Arancelario
<b>PIPC<sub>CF,BT</sub></b>	Peso del valor de los costos no transables sobre el valor total del costo de usuarios de BT, igual a 70.827847%
<b>IPC<sub>N</sub></b>	Índice de Precios al Consumidor a nivel República publicado por el Instituto Nacional de Estadística, en su página WEB ( <a href="http://www.ine.gob.gt">www.ine.gob.gt</a> ), vigente el último día del mes anterior a la fecha del ajuste
<b>IPC<sub>0</sub></b>	Índice de Precios al Consumidor a nivel República publicado por el Instituto Nacional de Estadística, vigente a diciembre de 2019, igual a 141.80
<b>K<sub>CF,N</sub></b>	Factor de reducción del CF en el período "N" igual a 1

$$FACF_{MT} = \left( PD_{CF,MT} \cdot \frac{TC_N}{TC_0} \cdot FAA + PIPC_{CF,MT} \cdot \frac{IPC_N}{IPC_0} \right) - \frac{1 - K_{CF,N}}{K_{CF,N}}$$

Dónde:

<b>FACF<sub>MT</sub></b>	Factor de Ajuste del Cargo por Consumidor para usuarios MT
<b>PD<sub>CF,MT</sub></b>	Peso del valor de los costos transables sobre el valor total del costo de usuarios en MT, igual a 29.172153%
<b>TC<sub>N</sub></b>	Tipo de cambio de referencia publicado por el Banco de Guatemala, en su página WEB ( <a href="http://www.banguat.gob.gt">www.banguat.gob.gt</a> ), vigente el último día del mes anterior a la fecha del ajuste
<b>TC<sub>0</sub></b>	Tipo de cambio de referencia al 30 de diciembre 2019, igual a 7.69884 Q/ US\$
<b>PIPC<sub>CF,MT</sub></b>	Peso del valor de los costos no transables sobre el valor total del costo de usuarios de MT, igual a 70.827847%
<b>IPC<sub>N</sub></b>	Índice de Precios al Consumidor a nivel República publicado por el Instituto Nacional de Estadística, en su página WEB ( <a href="http://www.ine.gob.gt">www.ine.gob.gt</a> ), vigente el último día del mes anterior a la fecha del ajuste



**COMISION NACIONAL DE ENERGIA ELECTRICA**

4º. AV. 15-70 ZONA 10, EDIFICIO PALADIUM NIVEL 12, GUATEMALA, C.A. 01010  
 TEL. PBX. (502) 2290-8000 E-mail: cnee@cnee.gob.gt FAX (502) 2290-8002

<b>IPC<sub>0</sub></b>	Índice de Precios al Consumidor a nivel República publicado por el Instituto Nacional de Estadística, vigente a diciembre de 2019, igual a 141.80
<b>K<sub>CF,N</sub></b>	Factor de reducción del CF en el período "N" igual a 1

**60. Ajuste Semestral del Cargo por Corte y Reconexión:**

$$FACACYR_m = \frac{IPC_m}{IPC_0}$$

Dónde:

<b>FACACYR<sub>m</sub></b>	Factor de ajuste del cargo por corte y reconexión en el período m
<b>IPC<sub>m</sub></b>	Índice de Precios al Consumidor a nivel República publicado por el Instituto Nacional de Estadística, en su página WEB ( <a href="http://www.ine.gob.gt">www.ine.gob.gt</a> ), vigente el último día del mes anterior a la fecha del ajuste
<b>IPC<sub>0</sub></b>	Índice de Precios al Consumidor a nivel República publicado por el Instituto Nacional de Estadística, vigente a diciembre de 2019, igual a 141.80

**61. Ajuste Anual de los Precios Base:**

Conforme lo establecido en el artículo 86 del Reglamento de la Ley General de Electricidad, con base a los precios de compra de energía de la Distribuidora por Banda Horaria, la Comisión podrá determinar Precios Base de Energía Ponderados por Bandas Horarias, de la manera siguiente:

$$PE_{ST_t} = PE_{PUNTA} * \%E_t^{PUNTA} + PE_{INTERMEDIA} * \%E_t^{INTERMEDIA} + PE_{VALLE} * \%E_t^{VALLE}$$

Dónde:

<b>PE<sub>STt</sub></b>	Precio Base de Energía de la Tarifa t, donde t: BTS, BTSA, AP, APPN, VSC, BTDP, BTDFP, BTH, MTD, MTD, MTH, BTDA, MTDA
<b>PE<sub>PUNTA</sub></b>	Precio de Compra de la Energía de la Distribuidora, en la Banda Horaria de Punta
<b>%E<sub>t</sub><sup>PUNTA</sup></b>	Ponderador de Consumo de Energía de la tarifa t, en la Banda Horaria de Punta
<b>PE<sub>INTERMEDIA</sub></b>	Precio de Compra de la Energía de la Distribuidora, en la Banda Horaria Intermedia
<b>%E<sub>t</sub><sup>INTERMEDIA</sup></b>	Ponderador de Consumo de Energía de la tarifa t, en la Banda Horaria Intermedia
<b>PE<sub>VALLE</sub></b>	Precio de Compra de la Energía de la Distribuidora, en la Banda Horaria de Valle
<b>%E<sub>t</sub><sup>VALLE</sup></b>	Ponderador de Consumo de Energía de la tarifa t, en la Banda Horaria de Valle





**AJUSTES AL 31 DE JULIO DE 2021**

**62. Ajuste Trimestral, Trimestre septiembre – noviembre 2021:**

El Ajuste Trimestral a aplicar del 01 de septiembre al 30 de noviembre de 2021, es de:

	Valor	Unidades	Definición
ATTNS	0.030702	Q / kWh	Ajuste Trimestral Tarifa Social

**63. Factores de Ajuste de los Cargos de Distribución y Cargos Fijos al 31 de julio de 2021:**

Los factores de ajuste de los Cargos de Distribución al 31 de julio de 2021, son los siguientes:

Factor de Ajuste	Valor	Definición
FACD <sub>BT</sub>	1.028435	Factor de Ajuste del CDBT al 31 de julio de 2021
FACD <sub>MT</sub>	1.104841	Factor de Ajuste del CDMT al 31 de julio de 2021
FACF <sub>MT</sub>	1.047897	Factor de Ajuste de Cargos Fijos en Media Tensión al 31 de julio de 2021
FACF <sub>BT</sub>	1.047897	Factor de Ajuste de Cargos Fijos en Baja Tensión al 31 de julio de 2021
FACACYR <sub>m</sub>	1.059520	Factor de Ajuste del Cargo por Corte y Reconexión al 31 de julio de 2021

Estos factores estarán vigentes para el período comprendido del 01 de septiembre de 2021 al 28 de febrero de 2022.

**PLIEGO TARIFARIO PARA EL PERÍODO DEL 1 DE SEPTIEMBRE AL 30 DE NOVIEMBRE DE 2021**

**64. Tarifas para el período del 1 de septiembre al 30 de noviembre de 2021:**

<b>Baja Tensión Simple (BTS)</b>		
Cargo Unitario por Consumidor	Q / usuario-mes	13.421688
Cargo Unitario por Energía	Q /kWh	1.408289
<b>Baja Tensión Simple Autoprodutores (BTSA)</b>		
Cargo Unitario por Consumidor	Q / usuario-mes	16.106026
Cargo Unitario por Energía	Q /kWh	1.407426
<b>Baja Tensión con Demanda en Punta (BTDP)</b>		
Cargo Unitario por Consumidor	Q / usuario-mes	308.698825
Cargo Unitario por Energía	Q /kWh	1.076847
Cargo Unitario por Potencia Máxima	Q /kW	48.560746
Cargo Unitario por Potencia Contratada	Q /kW	47.356298
<b>Baja Tensión con Demanda Fuera de Punta (BTDFP)</b>		
Cargo Unitario por Consumidor	Q / usuario-mes	308.698825
Cargo Unitario por Energía	Q /kWh	1.076847



## COMISION NACIONAL DE ENERGIA ELECTRICA

4º. AV. 15-70 ZONA 10, EDIFICIO PALADIUM NIVEL 12, GUATEMALA, C.A. 01010  
TEL. PBX. (502) 2290-8000 E-mail: cnee@cnee.gob.gt FAX (502) 2290-8002

Cargo Unitario por Potencia Máxima	Q /kW	26.894962
Cargo Unitario por Potencia Contratada	Q /kW	31.603838
<b>Baja Tensión con Demanda Autoprodutores (BTDA)</b>		
Cargo Unitario por Consumidor	Q / usuario-mes	378.476950
Cargo Unitario por Energía	Q /kWh	1.076847
Cargo Unitario por Potencia Máxima	Q /kW	35.307439
Cargo Unitario por Potencia Contratada	Q /kW	34.284915
<b>Baja Tensión Horaria (BTH)</b>		
Cargo Unitario por Consumidor	Q / usuario-mes	308.698825
Cargo Unitario por Energía en Punta	Q /kWh	1.076847
Cargo Unitario por Energía Intermedia	Q /kWh	1.076847
Cargo Unitario por Energía en Valle	Q /kWh	1.076847
Cargo Unitario por Potencia Máxima	Q /kW	34.703357
Cargo Unitario por Potencia Contratada	Q /kW	36.209590
<b>Media Tensión con Demanda en Punta (MTDP)</b>		
Cargo Unitario por Consumidor	Q / usuario-mes	1,073.735041
Cargo Unitario por Energía	Q /kWh	0.983836
Cargo Unitario por Potencia Máxima	Q /kW	37.950853
Cargo Unitario por Potencia Contratada	Q /kW	21.125058
<b>Media Tensión con Demanda Fuera de Punta (MTDFP)</b>		
Cargo Unitario por Consumidor	Q / usuario-mes	1,073.735041
Cargo Unitario por Energía	Q /kWh	0.983836
Cargo Unitario por Potencia Máxima	Q /kW	44.878268
Cargo Unitario por Potencia Contratada	Q /kW	25.927742
<b>Media Tensión con Demanda Autoprodutores (MTDA)</b>		
Cargo Unitario por Consumidor	Q / usuario-mes	1,271.435013
Cargo Unitario por Energía	Q /kWh	0.983836
Cargo Unitario por Potencia Máxima	Q /kW	42.111504
Cargo Unitario por Potencia Contratada	Q /kW	16.550548
<b>Media Tensión Horaria (MTH)</b>		
Cargo Unitario por Consumidor	Q / usuario-mes	1,073.735041
Cargo Unitario por Energía en Punta	Q /kWh	0.983836
Cargo Unitario por Energía Intermedia	Q /kWh	0.983836
Cargo Unitario por Energía en Valle	Q /kWh	0.983836
Cargo Unitario por Potencia Máxima	Q /kW	48.867919
Cargo Unitario por Potencia Contratada	Q /kW	25.711152
<b>Tarifa Alumbrado Público (AP)</b>		
Cargo Unitario por Energía	Q /kWh	1.515163
<b>Tarifa Alumbrado Privado y Publicitario Nocturno (APPN)</b>		
Cargo Unitario por Energía	Q /kWh	1.515163
<b>Tarifa Vigilancia, Seguridad o Comunicaciones (VSC)</b>		



## COMISION NACIONAL DE ENERGIA ELECTRICA

4<sup>a</sup>. AV. 15-70 ZONA 10, EDIFICIO PALADIUM NIVEL 12, GUATEMALA, C.A. 01010  
TEL. PBX. (502) 2290-8000 E-mail: cnee@cnee.gob.gt FAX (502) 2290-8002

Cargo Unitario por Energía	Q /kWh	1.306840
<b>Peaje en Función de Transportista Baja Tensión (PeajeFT_BT)</b>		
Cargo Unitario por Energía en Punta	Q /kWh	0.140995
Cargo Unitario por Energía Intermedia	Q /kWh	0.140995
Cargo Unitario por Energía en Valle	Q /kWh	0.140995
Cargo Unitario por Potencia Máxima	Q /kW	67.351027
<b>Peaje en Función de Transportista Media Tensión (PeajeFT_MT)</b>		
Cargo Unitario por Energía en Punta	Q /kWh	0.044845
Cargo Unitario por Energía Intermedia	Q /kWh	0.046869
Cargo Unitario por Energía en Valle	Q /kWh	0.046869
Cargo Unitario por Potencia Máxima	Q /kW	23.000019

**Nota 1:** la desagregación de la tarifa BTS EEMPB para el período del 01 de septiembre al 30 de noviembre de 2021 es la siguiente: Cargo por potencia: 0.331442 Q/kWh y Cargo por Energía: 1.076847 Q/kWh.

**Nota 2:** para la aplicación de la Resolución CNEE-227-2014, la desagregación de la tarifa BTSA EEMPB para el período del 01 de septiembre al 30 de noviembre de 2021 es la siguiente: Cargos por Generación y Transporte: 1.207693 Q/kWh y Cargos por Distribución: 0.199733 Q/kWh.

65. La Tasa de Interés por mora, a aplicar en el trimestre comprendido 01 de septiembre al 30 de noviembre de 2021 por la Distribuidora es de:

Tasa de interés por mora	0.964639%
--------------------------	-----------

66. Los Cargos por Corte y Reconexión para aplicar en el Semestre comprendido del 01 de septiembre al 28 de febrero de 2022 son los siguientes:

	Valor	Unidad	Descripción
CACYR <sub>BTS-BTSA</sub> _0	134.050784	Quetzales	Cargo por Corte y Reconexión para usuarios en las categorías BTS, BTSA.
CACYR <sub>BTDP-BTDFP-BTDA-BTH</sub> _0	402.152353	Quetzales	Cargo por Corte y Reconexión para usuarios en las categorías BTDP, BTDFP, BTDA, BTH.
CACYR <sub>MTDP-MTDFP-MTDA-MTH</sub> _0	1206.457058	Quetzales	Cargo por Corte y Reconexión para usuarios en las categorías MTDP, MTDFP, MTDA, MTH.

67. Desagregación de Cargos por Energía y Potencia

<b>Baja Tensión Simple Autoprodutores (BTSA)</b>		
Cargo por Energía	Q /kWh	1.076847
Cargo por Potencia	Q /kWh	0.330579
<b>Tarifa Alumbrado Público (AP)</b>		
Cargo por Energía	Q /kWh	1.076847
Cargo por Potencia	Q /kWh	0.438316



## COMISION NACIONAL DE ENERGIA ELECTRICA

4º. AV. 15-70 ZONA 10, EDIFICIO PALADIUM NIVEL 12, GUATEMALA, C.A. 01010  
TEL. PBX. (502) 2290-8000 E-mail: cnee@cnee.gob.gt FAX (502) 2290-8002

<b>Tarifa Alumbrado Privado y Publicitario Nocturno (APPN)</b>	<b>Q /kWh</b>	<b>1.515163</b>
Cargo por Energía	Q /kWh	1.076847
Cargo por Potencia	Q /kWh	0.438316
<b>Tarifa Vigilancia, Seguridad o Comunicaciones (VSC)</b>	<b>Q /kWh</b>	<b>1.306840</b>
Cargo por Energía	Q /kWh	1.076847
Cargo por Potencia	Q /kWh	0.229993

2. La Distribuidora está obligada a dar estricto cumplimiento y seguimiento a los términos, condiciones y precios contenidos en la presente resolución; así como a entregar cualquier información que se le solicite para verificar el cumplimiento de la misma.
3. La Comisión Nacional de Energía Eléctrica, podrá supervisar y fiscalizar el que se cumplan y se apliquen todas las consideraciones y costos asociados a la actividad de distribución que fueron aprobados y reconocidos en el Estudio del Valor Agregado de Distribución, el cual sirvió de base para la emisión de las estructuras tarifarias contenidas en la presente resolución.
4. La presente resolución, entrará en vigencia el **uno de septiembre de dos mil veintiuno**.


PUBLÍQUESE. -

Rodrigo Estuardo Fernández Ordóñez  
Presidente

Ingeniero José Rafael Argueta Monterroso  
Director

Ingeniero Ángel Jesús García Martínez  
Director

Licenciada Ingrid Alejandra Martínez Rodas  
Secretaria General

  
COMISION NACIONAL DE ENERGIA ELECTRICA  
Licda. Ingrid Alejandra Martínez Rodas  
Secretaria General

por lo que esta Comisión a través de la Gerencia de Tarifas, elaboró el estudio tarifario independiente correspondiente; por lo que, con base a la normalidad citada, corresponde a la Comisión Nacional de Energía Eléctrica aprobar un estudio tarifario que sirva de base para la fijación de las tarifas definitivas, siendo éste el estudio elaborado independientemente por la Gerencia de Tarifas de esta Comisión.


**POR TANTO:**


La Comisión Nacional de Energía Eléctrica con base en lo considerado y en los artículos 74, 76, 78 de la Ley General de Electricidad y los artículos 92, 97, 98 y 99 del Reglamento de la Ley General de Electricidad


**RESUELVE:**


- I. Aprobar el estudio tarifario elaborado independientemente por la Gerencia de Tarifas de esta Comisión Nacional de Energía Eléctrica, el cual servirá de base para emitir y publicar el pliego tarifario correspondiente a la Empresa Eléctrica Municipal de Puerto Barrios.
- II. Derivado de lo resuelto en el apartado anterior, es procedente que se emitan y publiquen los pliegos tarifarios correspondientes para la Empresa Eléctrica Municipal de Puerto Barrios.
- III. La presente resolución deberá notificarse a la Distribuidora y entrará en vigencia inmediatamente.

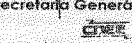
**PUBLIQUESE.**

  
**Rodrigo Estuardo Fernández Ordóñez**  
 Presidente

  
**Ingeniero José Rafael Argueta Monterroso**  
 Director

  
**Ingeniero Ángel Jesús García Martínez**  
 Director

  
**Licenciada Ingrid Alejandra Martínez Rodas**  
 Secretaria General

  
**COMISIÓN NACIONAL DE ENERGÍA ELÉCTRICA**  
 Lic. Ingrid Alejandra Martínez Rodas  
 Secretaria General

(224210-2)-30-agosto



## COMISIÓN NACIONAL DE ENERGÍA ELÉCTRICA

### RESOLUCIÓN CNEE-211-2021

Guatemala, 19 de agosto de 2021

#### LA COMISIÓN NACIONAL DE ENERGÍA ELÉCTRICA

**CONSIDERANDO:**

Que de conformidad con lo estipulado en la Ley General de Electricidad, Decreto No. 93-96 del Congreso de la República, corresponde a la Comisión Nacional de Energía Eléctrica entre otras funciones, cumplir y hacer cumplir la Ley General de Electricidad y sus reglamentos en materia de su competencia, proteger los derechos de los usuarios; definir las tarifas de transmisión y distribución sujetas a regulación de acuerdo a la ley, así como la metodología para el cálculo de las mismas.

**CONSIDERANDO:**

Que la Ley General de Electricidad en los artículos 6 y 59, establece que están sujetos a regulación, los precios del suministro de electricidad que se presta a Usuarios del Servicio de Distribución Final. Los artículos 61 y 76 de la misma ley estipulan que, las tarifas a Usuarios del servicio de Distribución Final deberán ser fijadas por la Comisión; asimismo, los artículos 74, 77 y 78 de dicha Ley, establecen que cada distribuidor deberá calcular los componentes del Valor Agregado de Distribución -VAD-, mediante un estudio encargado a una firma de ingeniería precalificada por la Comisión, y que los Términos de Referencia del Estudio del VAD, serán elaborados por la Comisión, VAD que juntamente con los precios de adquisición de energía será utilizado por la Comisión, para estructurar un conjunto de tarifas para cada distribuidor; y que la metodología para la determinación de las tarifas será revisada por la Comisión, cada cinco (5) años.

**CONSIDERANDO:**

Que el artículo 71 de la Ley General de Electricidad estipula que las tarifas a consumidores finales del servicio de Distribución Final, serán calculadas por la Comisión quien de acuerdo a lo establecido en los artículos 80 y 95 establece del reglamento de la Ley cada cinco años fijará las tarifas, sus fórmulas de ajuste, las estructuras tarifarias, así como los cargos por corte y reconexión para Usuarios del Servicio de Distribución Final y estos tendrán una vigencia de cinco años; y toda vez que el actual pliego tarifario de la Empresa Eléctrica Municipal de Puerto Barrios, vence el treinta y uno de agosto de dos mil veintinueve, es procedente emitir uno nuevo.

**CONSIDERANDO:**

Que el Reglamento de la Ley General de Electricidad en el artículo 99 establece que una vez aprobado el estudio tarifario, la Comisión procederá a fijar las tarifas definitivas a partir de la fecha en que aprobó el estudio definitivo y deberá, en el momento que así lo resuelva, publicarlas en el Diario de Centro América, estableciendo además que en ningún caso la actividad de Distribución Final del servicio de electricidad puede llevarse a cabo sin pliego

tarifario vigente; y siendo que el Estudio del VAD, de la Empresa Eléctrica Municipal de Puerto Barrios, fue aprobado oportunamente, corresponde a la Comisión Nacional de Energía Eléctrica fijar y publicar las tarifas máximas definitivas que deberá aplicar la referida Distribuidora a sus usuarios finales, durante el quinquenio 2021-2026.

**POR TANTO:**

La Comisión Nacional de Energía Eléctrica, con base en lo considerado y en los artículos 71, 72, 73, 74, 76, 78 de la Ley General de Electricidad y los en los artículos 92, 98 y 99 del Reglamento de la Ley General de Electricidad.

**RESUELVE:**

1. Fijar las tarifas base, sus valores máximos y las fórmulas de ajuste periódico, así como las condiciones generales de aplicación tarifaria, para todos los consumidores del Servicio de Distribución Final de la Tarifa No Social, que atiende la Empresa Eléctrica Municipal de Puerto Barrios, para el período comprendido del uno de septiembre de dos mil veintinueve al treinta y uno de agosto de dos mil veintiséis, de conformidad con lo siguiente:

**I. Acrónimos**

**AMM:** Administrador del Mercado Mayorista  
**CNEE o Comisión:** Comisión Nacional de Energía Eléctrica  
**Distribuidora, distribuidora, Distribuidor o distribuidor:** Empresa Eléctrica Municipal de Puerto Barrios  
**LGE:** Ley General de Electricidad  
**NTDOID:** Normas Técnicas de Diseño y Operación de las Instalaciones de Distribución  
**NTSD:** Normas Técnicas del Servicio de Distribución  
**RAMM:** Reglamento del Administrador del Mercado Mayorista  
**RLGE:** Reglamento de la Ley General de Electricidad  
**Usuario, usuario, Consumidor o consumidor:** Es el titular o poseedor del bien inmueble que recibe el suministro de energía eléctrica.

**II. Condiciones Generales**

1. Se reconoce como Usuario, conforme al artículo 6 de la LGE al titular o poseedor del bien inmueble que recibe el suministro de energía eléctrica. Únicamente el Usuario o su representante legal podrá ampliar, renegociar o modificar las condiciones del servicio contratado.
  2. El presente Pliego Tarifario aplica a todos los Usuarios no afectos a la Ley de la Tarifa Social para el Suministro de Energía Eléctrica y que sean suministrados o estén conectados a la red de distribución de la Distribuidora, dentro de su área de concesión o zona autorizada.
  3. Dentro de su área de autorización definitiva para la prestación del servicio de distribución final de energía eléctrica, la Distribuidora está obligada a conectar a sus redes de distribución a todo interesado en consumir energía eléctrica que lo requiera y que esté ubicado dentro de una franja que no podrá ser inferior a 200 metros en torno a sus instalaciones (las que incluyen, entre otras: medidores, acometidas, transformadores, postes, conductores, retenidas, subestaciones); por lo que, al estar dentro de dicha franja, la distribuidora está obligada, sin costo para el usuario o interesado, a construir todas las instalaciones necesarias, correspondientes a redes de distribución de media y baja tensión, centros de transformación, equipos de protección y maniobra, acometida y medidor (incluyendo, entre otros costos: mano de obra, materiales, transporte), para poder conectarlo. Para tal efecto, la Distribuidora está obligada a obtener por su cuenta y costa los permisos ambientales correspondientes y las autorizaciones necesarias para poda y tala de árboles, entre otros.
- El interesado que estando fuera del área obligatoria llegue al límite de ésta mediante líneas propias o de terceros, tendrá derecho a que la distribuidora le suministre el Servicio de Distribución Final de energía eléctrica, siempre que estas instalaciones cumplan con lo establecido en las Normas Técnicas de Diseño y Operación de las Instalaciones de Distribución (NTDOID) y con las Normas Técnicas del Servicio de Distribución (NTSD).
4. El interesado tendrá derecho a que la distribuidora le suministre toda la potencia y energía eléctrica que demande. En ese sentido, para la dotación de suministros o ampliación de la potencia contratada dentro del área obligatoria, o aquellos que estando afuera del área obligatoria lleguen a ésta mediante líneas propias o de terceros, la distribuidora podrá solicitar a los usuarios un aporte monetario con carácter de reembolsable. Para obtener el servicio, el interesado deberá presentar una solicitud por escrito a la distribuidora y de ser necesario, efectuar los aportes financieros reembolsables previstos en el artículo 66 del Reglamento de la Ley General de Electricidad.

5. La Distribuidora deberá poner a disposición de los interesados y usuarios, en sus oficinas o agencias comerciales todos los formularios, formatos y afiches informativos, en los que se especifique y oriente, entre otros, los pasos, procedimientos, plazos y requisitos que se deben atender para realizar gestiones de conexión de nuevos servicios con o sin modificación de red, así como modificaciones, ampliaciones y recisiones de servicios existentes, además de gestiones para reconexiones y reclamos. Los formularios, formatos y afiches deberán ser estandarizados, para que la CNEE pueda fiscalizar y verificar que las condiciones y requisitos requeridos, cumplan con la normativa vigente.

La Distribuidora por única vez, remitirá en un plazo de treinta (30) días a partir de la entrada en vigencia de la presente resolución, una copia en formato digital de todos los documentos indicados en el párrafo anterior. Posterior a este envío, cada vez que la distribuidora requiera modificar o adicionar nuevos formularios, formatos, afiches informativos y demás documentos de requisitos y condiciones, deberá remitirlos a la CNEE en un plazo máximo de treinta (30) días previo a su uso y publicación, la CNEE en caso lo considere pertinente, le requerirá a la Distribuidora readequar los mismos.

4. Para nuevos conexiones, la distribuidora deberá poner a disposición en sus oficinas comerciales, afiches informativos de los requisitos que deben cumplirse por los interesados o usuarios, así como todos los formularios necesarios. Toda solicitud que realice el usuario o interesado deberá ser debidamente registrada por la distribuidora e informarle al usuario el número de caso; la distribuidora informará al usuario de forma inmediata si su solicitud cumple con todos los requisitos. De no ser así deberá informar al usuario sobre las adecuaciones o requisitos que debe cumplir.

A continuación, se presenta la información y requisitos que el usuario debe cumplir para solicitar un nuevo servicio:

- a. Información del solicitante: Nombre completo, dirección, teléfono, correo electrónico cuando proceda, datos para facturación (razón social, Número de Identificación Tributaria -NIT-, dirección de cobro, entre otros)
- b. Copia del Documento Único de Identificación -DUI-

- c. Constancia de propiedad del inmueble del que solicita el servicio, o representación para solicitar el servicio
- d. Llenar formulario de características del servicio que solicita, de acuerdo al formato proporcionado por la Distribuidora
- e. Firmar Contrato de Suministro, el cual deberá estar de acuerdo con las normas de servicio aprobadas por la Comisión. La Distribuidora deberá entregar una copia del contrato al usuario
- f. Pago de la Garantía

Una vez presentada la solicitud, cumpliendo todos los requisitos establecidos, la Distribuidora deberá cumplir con los plazos de conexión de suministro de electricidad establecidos en el artículo 68 del RLGE.

7. La Garantía de Pago, se aplicará de conformidad con lo establecido en el artículo 94 del RLGE.
8. Equipo e instalaciones a suministrar por parte de la Distribuidora:
  - a. Tarifas de Baja Tensión del grupo a) y b) según se detalla en el apartado III del presente Pliego Tarifario: corresponde a la Distribuidora suministrar el servicio en baja tensión de acuerdo a lo solicitado por el usuario, lo cual incluye, entre otros, la red de media tensión, el transformador o banco de transformadores, para reducir el voltaje de media tensión a baja tensión, la red de baja tensión, la acometida y el equipo de medición adecuado a la categoría tarifaria (cumpliendo con la clase de exactitud, clase de corriente y clase de voltaje del equipo de medición). La acometida incluye: los conductores hasta las instalaciones del usuario; el equipo de medición incluye: el medidor, transformadores de corriente, transformadores de potencial (cuando aplique), cajas de registro y protección, y demás equipamiento y accesorios que se requieran para el sistema de medición. La totalidad de la reposición de estas instalaciones será a cuenta de la distribuidora.
  - b. Tarifas de Media Tensión del grupo b) según se detalla en el apartado III del presente Pliego Tarifario: corresponde a la Distribuidora suministrar el servicio en media tensión de acuerdo a lo solicitado por el usuario, lo cual incluye, entre otros, la red de media tensión, la acometida y el equipo de medición adecuado a la categoría tarifaria (cumpliendo con la clase de exactitud, clase de corriente y clase de voltaje del equipo de medición). La acometida incluye: los conductores hasta las instalaciones del usuario o punto acordado de conexión; el equipo de medición incluye: el medidor, transformadores de corriente, transformadores de potencial (cuando aplique), cajas de registro y protección, y demás equipamiento y accesorios que se requieran para el sistema de medición. La totalidad de la reposición de estas instalaciones será a cuenta de la distribuidora.  
La medición podrá realizarse en media tensión o en baja tensión, en este último caso la Distribuidora podrá adicionar un porcentaje de corrección por pérdidas del transformador MT/BT de energía igual a 1.0% y de potencia de 1.4%.
  - c. Tarifas del grupo c) según se detalla en el apartado III del presente Pliego Tarifario: corresponde a la Distribuidora suministrar el servicio en media tensión o baja tensión, de acuerdo a lo solicitado por el usuario, lo cual incluye la red de media tensión y la acometida, para el caso de tarifas de baja tensión corresponderá la instalación y suministro del banco de transformación MT/BT. La totalidad de la reposición de estas instalaciones será a cuenta de la distribuidora.

A partir del medidor, todas las instalaciones interiores del inmueble, serán efectuadas por cuenta y bajo la responsabilidad del Usuario. La reposición de los equipos de medición será a cuenta de la distribuidora cuando los daños a estos equipos sean por causas debidas a: i. Al deterioro natural, ii. Defectos de fabricación, iii. Obsolescencia de los mismos, o iv. Cuando sea causada por la Distribuidora o empresas contratadas por ésta; salvo cuando se demuestre que los daños a dichos equipos son responsabilidad del usuario, será éste el responsable de la reposición. La Distribuidora tiene la obligación de instalar precintos a todos los medidores, previa revisión de la instalación y guardar registro de todos los precintos instalados, identificando cuadrilla que instaló y personal de la Distribuidora responsable de la instalación.

9. Para los efectos de facturación, el período será mensual o bimensual, a cuyo término se elaborará la correspondiente factura, siendo el pago exigible dentro de los treinta (30) días siguientes a su fecha de emisión. La Distribuidora, conforme al artículo 96 del RLGE y en función de sus características comerciales propias, podrá solicitar la aprobación a la Comisión, para efectuar la medición de los parámetros requeridos para su facturación, en períodos mayores a los anteriormente establecidos.
10. La Distribuidora, en el mismo período de facturación, realizará la medición de todos los parámetros requeridos, de acuerdo a la categoría tarifaria del Usuario, para que con estos parámetros pueda emitir la factura correspondiente. La Distribuidora no podrá realizar estimación de consumo de energía y potencia de los usuarios, salvo que se cumpla lo indicado en el artículo 96 del RLGE. En dicho caso la CNEE emitirá una resolución, aprobando la metodología para la estimación de consumos.

11. De acuerdo a la opción tarifaria, las facturas deberán incluir únicamente los cargos que estén directamente relacionados con el suministro del servicio de energía eléctrica; asimismo, conforme lo establecido en el artículo 96 del Reglamento de la Ley General de Electricidad, previa autorización de la Comisión Nacional de Energía Eléctrica, se podrán adicionar los montos por tasas e impuestos de Ley, no considerados en el cálculo de las tarifas y relacionados directamente con el suministro; así como la inclusión de la tasa por alumbrado público cuando haya un acuerdo en ese sentido entre la Distribuidora y las Municipalidades.

12. El pago de la factura por servicio podrá realizarse en las agencias u oficinas comerciales dispuestas por la distribuidora, o bien a través de los agentes recaudadores autorizados por la misma (sistema bancario nacional, cooperativas, entre otros). De igual forma la distribuidora podrá habilitar los sistemas informáticos que permitan al usuario realizar sus pagos por vía remota (página WEB, banca electrónica, aplicaciones móviles, entre otros), todo ello en función de facilitar a los usuarios la realización del pago por el servicio. Se deberá comunicar a los Usuarios sobre los lugares autorizados para efectuar los pagos, lo cual se podrá informar en la factura que reciben en cada período de facturación. La Distribuidora podrá hacer uso del reverso de su factura para informar al usuario, respecto a los temas que la CNEE le requiera.

13. En caso de atraso en el pago por parte del Usuario, después de los treinta (30) días de la fecha de emisión de la factura, la Distribuidora podrá cobrarle interés por mora. La tasa de interés por mora será indicada por la Comisión en cada ajuste trimestral, calculándola como la tasa mensual equivalente del promedio de la tasa de interés activa anual publicada por el Banco de Guatemala, correspondiente al trimestre de compras. No se deberá adicionar ningún otro cargo debido al atraso.

14. Conforme a lo establecido en el artículo 50 de la LGE, la desconexión del servicio, de manera individual, la podrá ejecutar la Distribuidora, únicamente en los siguientes casos: (i) Previa notificación por escrito, en el caso que el Usuario tenga pendiente el pago de Servicio de Distribución Final de dos o más facturas y hayan transcurrido los treinta días de la emisión de la segunda factura; (ii) En el caso que el Usuario consuma energía sin aprobación de la Distribuidora; o (iii) En el caso de alteración de las condiciones del suministro por parte del Usuario. Posterior al corte del servicio, la distribuidora no podrá seguir facturando consumos al Usuario. La Distribuidora por ningún motivo podrá realizar cortes de manera colectiva o generalizada, ya que el derecho que le otorga el artículo 50 de la LGE establece que el corte del servicio debe ser de manera individual.

15. La reconexión se realizará una vez que desaparezcan las causas que originaron la suspensión del servicio. A partir del momento en que el Usuario abone las facturas adeudadas, más el cargo por interés por mora y el cargo por corte y reconexión, la Distribuidora deberá restablecer el suministro de electricidad dentro de las veinticuatro (24) horas de haberse efectuado el pago, de acuerdo a lo establecido en el artículo 110 del RLGE.

16. El servicio de suministro eléctrico temporal es aquel cuya duración es menor de un año y que, de requerir su prolongación, deberá ser reemplazado por un servicio permanente. El consumo de un servicio temporal deberá medirse utilizando un medidor adecuado a la categoría tarifaria que corresponda. Los servicios temporales para los fines de control y facturación, serán tratados como un suministro normal, asignándoles el correspondiente Número de Identificación del Suministro, y deberá ser reportado a esta Comisión dentro de las bases de datos comerciales y de facturación, indicando su condición de servicio temporal.

Para este servicio, la Distribuidora podrá cobrar por anticipado el presupuesto de mano de obra y materiales fungibles, para el montaje y desmontaje de la instalación temporal del suministro de energía eléctrica; la Distribuidora aplicará la categoría tarifaria que corresponda y podrá requerir una garantía de pago de hasta dos (2) meses de facturación. Al término del servicio temporal, la Distribuidora deberá retirar todos los materiales y equipos que se utilizaron, pudiendo devolver los mismos al Usuario o el valor de rescate de los materiales y equipos recuperados que la Distribuidora pueda reutilizar. Adjunto al reporte semestral remitido en cumplimiento de la metodología para el control de la calidad del servicio comercial de las NTSD, la distribuidora deberá enviar un informe a la CNEE, que contengan los datos comerciales de los usuarios con servicio temporal, incluyendo: i. Solicitudes de los servicios temporales atendidos, incluyendo el valor de presupuesto de conexión; ii. Detalle y montos de las devoluciones realizadas. En caso, que exista desacuerdo en la prestación del servicio temporal, el presupuesto de obras, aplicación de tarifas y devoluciones, el usuario podrá presentar su queja a la Distribuidora, de no ser atendida deberá presentar la denuncia correspondiente a esta Comisión.

17. La Distribuidora está obligada a tener contratos vigentes con empresas generadoras que les garanticen su requerimiento total de potencia y energía para el año en curso y el siguiente año calendario, como mínimo. Las compras de energía y potencia por parte de la Distribuidora se efectuarán mediante licitación abierta, de acuerdo a los Términos de Referencia que apruebe la Comisión, corresponderá a la distribuidora realizar todas las gestiones y actividades para obtener precios eficientes y competitivos, que más convengan a los usuarios, así como realizar las compras estrictamente necesarias para garantizar sus requerimientos de energía y potencia. Los precios que se reconozcan en las tarifas corresponderán en forma estricta a las condiciones obtenidas en dichas licitaciones. La Comisión no reconocerá en tarifas costos que considere sean excesivos o no correspondan al ejercicio de la actividad de Servicio de Distribución Final de electricidad.

18. Es obligación de la Distribuidora, hacer públicas las Condiciones Generales de prestación del servicio, aprobadas en la presente resolución, las mismas deberán incluirse entre la información a proveer a sus Usuarios, de acuerdo a lo establecido en el inciso h) del artículo 12 de las NTSD, adicionalmente, dichas condiciones, conjuntamente con los derechos y obligaciones de los usuarios, deberán ser puestas a la vista de los usuarios en todas las agencias u oficinas comerciales, redes sociales y otros medios de comunicación de la Distribuidora, así como hacer las campañas de comunicación que considere necesarias para hacerlas de conocimiento de todos los usuarios. La CNEE cuando así lo considere podrá requerir las adecuaciones pertinentes a las publicaciones que realice la distribuidora, en cuanto al contenido, tamaño de letra, diseño, entre otros.

### III. Categorías Tarifarias

19. Todos los Usuarios del Servicio de Distribución Final de la distribuidora deberán estar asignados a una de las categorías indicadas en el presente pliego tarifario. La Distribuidora hará del conocimiento de las tarifas disponibles al Usuario para que éste pueda establecer la tarifa que le aplique, de acuerdo a sus características y requerimientos de consumo, así como del nivel de tensión al que requiere conectarse; en caso que el Usuario no la pueda determinar, la distribuidora deberá aplicar la tarifa que represente el mayor beneficio para el Usuario. Una vez establecida la tarifa correspondiente, esta tendrá una vigencia mínima de seis (6) meses. Transcurrido este plazo podrá darse las siguientes condiciones, si:

- a. El usuario considera o requiere la aplicación de otra categoría tarifaria podrá solicitarla a la Distribuidora, debiendo ésta realizar las adecuaciones y cambios pertinentes en los plazos que define las NTSD.
- b. La Distribuidora detecta que el usuario del grupo tarifario a) detallado en el apartado III del presente Pliego Tarifario, supera el límite de 11 kW en dos períodos de facturación consecutivos, la Distribuidora tendrá cinco días máximos después de la emisión de la primera y la segunda facturación, para notificar por escrito al usuario para que corrija dicha situación; si el usuario no corrige y por consiguiente su Potencia Máxima excede el límite de 11 kW nuevamente, la Distribuidora podrá reclasificar al usuario en alguna de las tarifas del grupo b),

aplicando la categoría tarifaria que más convenga al usuario, la cual tendrá una vigencia mínima de seis (6) meses. Luego de este período el usuario podrá volver a requerir su reclasificación tarifaria.

A partir de la vigencia del presente pliego, la Distribuidora deberá verificar cada doce (12) meses si la tarifa aplicada a cada usuario, así como la potencia contratada, son las más adecuadas a las características de su consumo, debiendo informarle de forma escrita a éste sobre la conveniencia de cambio de tarifa, o sobre el posible ajuste a la Potencia Contratada si este fuera el caso.

La Distribuidora está obligada a proporcionarle toda la información necesaria sobre las potencias y energías demandadas, y demás parámetros de facturación de hasta los últimos veinticuatro meses.

20. Los Usuarios del servicio de energía eléctrica se clasifican en tres grupos: a) Usuarios con servicio en baja tensión, cuya Potencia Máxima Demandada es menor o igual a once kilovatios (11 kW); b) Usuarios con servicio en baja o media tensión, cuya Potencia Máxima Demandada es mayor de once kilovatios (11 kW); y c) Usuarios con servicio en baja o media tensión que ostentan la calidad de Gran Usuario otorgada por el Ministerio de Energía y Minas, y por consiguiente estén inscritos en el Registro de Grandes Usuarios y que utilizan la red de la Distribuidora para ser suministrados por un comercializador o generador.
21. De acuerdo a lo establecido en el Reglamento de la Ley, la Potencia Contratada será establecida en el contrato de suministro, a solicitud del usuario y con el asesoramiento de la Distribuidora. El usuario podrá reducir el valor de dicha potencia en periodos no menores a seis meses; en caso el usuario requiera ampliar el valor de la Potencia Contratada, los plazos para que la Distribuidora atienda lo requerido están definidos en las NTSD. La Distribuidora no podrá establecer límites mínimos de la potencia que el usuario requiera contratar independientemente del grupo tarifario al que corresponda; el valor de Potencia Contratada será establecido en unidades y décimas de kilovatio (000.0 kW).

Si la distribuidora determina que la Potencia Máxima Demandada por el usuario supera la Potencia Contratada, tendrá derecho de cobrar el exceso de acuerdo a lo establecido en las NTSD. Si luego de haberle notificado en dos periodos de facturación consecutivos sobre dicha situación, el usuario no realiza las correcciones pertinentes, repitiéndose esta condición en el tercer periodo de facturación la Distribuidora procederá a incrementar la Potencia Contratada y la aplicará en la tercera facturación, hasta por el valor máximo de las Potencias Máximas Demandadas en estos tres meses; dicha situación será informada al usuario. El valor modificado tendrá una vigencia de por lo menos seis meses.

22. Para la aplicación del presente pliego tarifario se definen los siguientes conceptos y cargos tarifarios:

- Potencia Contratada:** Es la potencia establecida en un contrato de suministro entre un distribuidor y un usuario, obligando al distribuidor a tenerla disponible a requerimiento de éste, en cualquier momento. La potencia contratada da derecho a tener una Potencia Máxima Demandada igual a dicho valor suscrito.
- Potencia Máxima Demandada:** Es el valor máximo registrado de las potencias medias que la Distribuidora entrega al usuario, integradas en periodos de 15 minutos, medidos durante cada día del período de facturación.
- Cargo por Consumidor (CF):** Es el cargo único aplicado en el período de facturación, asociado a los costos de comercialización de la distribuidora por nivel de tensión, por tipo de tarifa y por sistema de medición instalado, para usuarios con servicio activo.
- Cargo Unitario por Energía (CUE):** Es el cargo unitario por energía eléctrica que los consumidores en baja tensión, sin medición de potencia, pagarán en función de la energía total consumida en el período de facturación. Este cargo está integrado por los cargos por energía y los cargos mensuales o bimensuales por potencia, que se definen en el presente pliego.
- Cargo por Energía (CE):** Es el cargo relacionado directamente con el consumo de energía eléctrica del usuario en el período de facturación.
- Cargo por Energía de Punta (CEP):** Es el cargo relacionado directamente con el consumo de energía eléctrica realizado en el período de máxima demanda, definido en el artículo 87 del Reglamento del Administrador del Mercado Mayorista, durante el período de facturación.
- Cargo por Energía Intermedia (CEI):** Es el cargo relacionado directamente con el consumo de energía eléctrica realizado en el período de demanda media, definido en el artículo 87 del Reglamento del Administrador del Mercado Mayorista, durante el período de facturación.
- Cargo por Energía de Valle (CEV):** Es el cargo relacionado directamente con el consumo de energía eléctrica realizado en el período de demanda mínima, definido en el artículo 87 del Reglamento del Administrador del Mercado Mayorista, durante el período de facturación.
- Cargo por Potencia Máxima (CPMax):** Es el cargo aplicado a la Potencia Máxima Demandada durante el período de facturación.
- Cargo por Potencia Contratada (CPC):** Es el cargo relacionado con la Potencia Contratada, vigente en el período de facturación, el exceso de la Potencia Máxima Demandada respecto a la Potencia Contratada durante el período de facturación, se cobrará de acuerdo a lo establecido en las Normas Técnicas del Servicio de Distribución - NTSD.
- Cargo Unitario por Pérdidas de Energía de Punta (CPEP):** Es el cargo relacionado directamente con las pérdidas por consumo de energía eléctrica realizada en el período de máxima demanda, definido en el artículo 87 del Reglamento del Administrador del Mercado Mayorista, en el período de facturación, para los usuarios del grupo c).
- Cargo Unitario por Pérdidas de Energía Intermedia (CPEI):** Es el cargo relacionado directamente con las pérdidas por consumo de energía eléctrica realizada en el período de demanda media, definido en el artículo 87 del Reglamento del Administrador del Mercado Mayorista, en el período de facturación, para los usuarios del grupo c).
- Cargo Unitario por Pérdidas de Energía de Valle (CPEV):** Es el cargo relacionado directamente con las pérdidas por consumo de energía eléctrica realizada en el período de demanda mínima, definido en el artículo 87 del Reglamento del Administrador del Mercado Mayorista, en el período de facturación, para los usuarios del grupo c).

23. Se definen las siguientes categorías tarifarias para usuarios del grupo a):

- Baja Tensión Simple (BTS):** es una tarifa en Baja Tensión aplicada a usuarios en general, que no estén contenidos en la Tarifa Social. La medición se realiza con un medidor de energía sin medición de potencia. Está compuesta por un Cargo por Consumidor (CF) y un Cargo Unitario por Energía (CUE), que se aplica a la energía total medida en el período de facturación.
- Baja Tensión Simple Autoprodutores (BISA):** es una tarifa en Baja Tensión aplicable a usuarios autoprodutores con excedentes de energía, la medición se realiza con medidor de energía bidireccional sin medición de potencia. Está compuesta por un Cargo por Consumidor (CF) y un Cargo Unitario por Energía (CUE). En los pliegos tarifarios trimestrales se desagregará el Cargo Unitario por Energía en sus diferentes cargos de potencia y energía, para que permita la aplicación, facturación y registro de los excedentes de energía, de acuerdo a lo establecido en la normativa específica que rige a este tipo de usuarios.
- Alumbrado Público (AP):** es una Tarifa en Baja Tensión aplicable a los consumos de alumbrado público municipal y ornamentación iluminada, que sean accionados con sistemas foto-sensores (fotocelda), que funcionen o consuman energía durante la noche, y estén conectados a la red del Distribuidor sin equipo de medición, la metodología para la determinación de su consumo mensual de energía será establecida por la Comisión. Está compuesta por un Cargo Unitario por Energía (CUE).
- Alumbrado Privado o Publicitario Nocturno (APPN):** es una Tarifa en Baja Tensión aplicable a los consumos de alumbrado privado e instalaciones publicitarias iluminadas, que sean accionados con sistemas foto-sensores (fotocelda), que funcionen o consuman energía durante la noche, y estén conectados a la red del Distribuidor sin equipo de medición, ejemplos: Vallas publicitarias, murales, alumbrado privado, objetos publicitarios iluminados ("walking-pads", "opis" y "mupis"), entre otros. La metodología para la determinación de su consumo mensual de energía será establecida por la Comisión. Está compuesta por un Cargo Unitario por Energía (CUE).
- Vigilancia, Señalización o Comunicaciones (VSC):** es una Tarifa en Baja Tensión aplicable a los consumos de equipos de señalización, vigilancia, y comunicaciones; con características de funcionamiento y consumo continuo u homogéneo durante el día, conectados a la red del Distribuidor sin equipo de medición, ejemplos: semáforos, cámaras de vigilancia, equipos de telecomunicaciones o transmisión de señales como: amplificadores, repetidores, casetas telefónicas, entre otros. La metodología para la determinación de su consumo mensual de energía será establecida por la Comisión. Está compuesta por un Cargo Unitario por Energía (CUE).

24. Se definen las siguientes categorías tarifarias para usuarios del grupo b):

- Baja Tensión con Demanda en Punta (BTDP):** es una Tarifa en Baja Tensión cuya demanda máxima sucede en el período de punta, definido en el artículo 87 del Reglamento del Administrador del Mercado Mayorista, la medición se realiza con un medidor de energía y potencia. Está compuesta por un Cargo por Consumidor (CF), un Cargo por Energía (CE), un Cargo por Potencia Máxima (CPMax) y un Cargo por Potencia Contratada (CPC).
- Baja Tensión con Demanda en Fuera de Punta (BTDFP):** es una Tarifa en Baja Tensión cuya demanda máxima sucede fuera del período de punta, definido en el artículo 87 del Reglamento del Administrador del Mercado Mayorista, la medición se realiza con un medidor de energía y potencia. Está compuesta por un Cargo por Consumidor (CF), un Cargo por Energía (CE), un Cargo por Potencia Máxima (CPMax) y un Cargo por Potencia Contratada (CPC).
- Baja Tensión Horaria (BTH):** es una Tarifa en Baja Tensión Horaria con medición de energía por banda horaria, medición de Potencia Máxima Demandada. Esta tarifa estará compuesta por un Cargo por Consumidor (CF), un Cargo por Energía de Punta (CEP), un Cargo por Energía Intermedia (CEI), un Cargo por Energía de Valle (CEV), un Cargo por Potencia Máxima (CPMax) y un Cargo por Potencia Contratada (CPC).
- Media Tensión con Demanda en Punta (MTDP):** es una Tarifa en Media Tensión cuya demanda máxima sucede en el período de punta, definido en el artículo 87 del Reglamento del Administrador del Mercado Mayorista, la medición se realiza con un medidor de energía y potencia. Está compuesta por un Cargo por Consumidor (CF), un Cargo por Energía (CE), un Cargo por Potencia Máxima (CPMax) y un Cargo por Potencia Contratada (CPC).
- Media Tensión con Demanda en Fuera de Punta (MTDFP):** es una Tarifa en Media Tensión cuya demanda máxima sucede fuera del período de punta, definido en el artículo 87 del Reglamento del Administrador del Mercado Mayorista, la medición se realiza con un medidor de energía y potencia. Está compuesta por un Cargo por Consumidor (CF), un Cargo por Energía (CE), un Cargo por Potencia Máxima (CPMax) y un Cargo por Potencia Contratada (CPC).
- Media Tensión Horaria (MTH):** es una Tarifa en Media Tensión Horaria con medición de energía por banda horaria y medición de Potencia Máxima Demandada. Esta tarifa estará compuesta por un Cargo por Consumidor (CF), un Cargo por Energía de Punta (CEP), un Cargo por Energía Intermedia (CEI), un Cargo por Energía de Valle (CEV), un Cargo por Potencia Máxima (CPMax) y un Cargo por Potencia Contratada (CPC).
- Baja Tensión con Demanda Autoprodutores (BTDA):** es una Tarifa en Baja Tensión con demanda máxima aplicable a usuarios autoprodutores con excedentes de energía, la medición se realiza con un medidor de energía bidireccional y Potencia Máxima Demandada. Está compuesta por un Cargo por Consumidor (CF), un Cargo por Energía (CE), un Cargo por Potencia Máxima (CPMax) y un Cargo por Potencia Contratada (CPC).
- Media Tensión con Demanda Autoprodutores (MTDA):** es una Tarifa en Media Tensión con demanda máxima aplicable a usuarios autoprodutores con excedentes de energía, la medición se realiza con un medidor de energía bidireccional y Potencia Máxima Demandada. Está compuesta por un Cargo por Consumidor (CF), un Cargo por Energía (CE), un Cargo por Potencia Máxima (CPMax) y un Cargo por Potencia Contratada (CPC).

25. Se definen las siguientes categorías tarifarias para usuarios del grupo c):

- Peaje en Función de Transportista Baja Tensión (PeajeFT\_BT):** Es una tarifa en Baja Tensión aplicable a usuarios con suministro independiente de la Distribuidora, que requieran hacer uso de las instalaciones de ésta. Está compuesta por un Cargo por Energía de Punta (CEP), Cargo por Energía Intermedia (CEI), un Cargo por Energía de Valle (CEV), y un Cargo por Potencia Máxima (CPMax).
- Peaje en Función de Transportista Media Tensión (PeajeFT\_MT):** Es una tarifa en Media Tensión aplicable a usuarios con suministro independiente de la Distribuidora, que requieran hacer uso de las instalaciones de ésta. Está compuesta por un Cargo por Energía de Punta (CEP), Cargo por Energía

Intermedia (CEI), un Cargo por Energía de Valle (CEV), y un Cargo por Potencia Máxima (CPMax).

28. Los usuarios del grupo a) corresponderán a la tarifa Baja Tensión Simple (BTS).

27. Para los usuarios dentro de las categorías tarifarias BTDP, BTDFP, MTDp y MTDFF, la determinación de su participación en punta será cuando el Factor de Carga promedio del Usuario, sea mayor o igual a 0.6; en caso contrario se establecerá como fuera de punta. El Factor de Carga Promedio del Usuario se calcula como el cociente de dividir la energía promedio del Usuario entre el producto de: la demanda máxima mensual promedio por el número de horas del mes, tomando como base de cálculo los registros de mediciones de los últimos seis meses.

28. La Distribuidora en ningún caso deberá aplicar a los usuarios, tarifas y categorías distintos a las aprobadas en el presente pliego tarifario, ni valores superiores a los precios máximos aprobados por la Comisión.

29. Cuando la Distribuidora determine que un Usuario de los grupos tarifarios b) y c) tiene un factor de potencia inductivo inferior a lo establecido en la NTSD, la Distribuidora tendrá derecho a penalizar con un recargo equivalente al tres por ciento (3%) del valor facturado de los cargos de distribución, sin IVA, de la opción tarifaria correspondiente por cada centésimo (0,01) en que dicho factor esté por debajo del límite establecido en la NTSD. Dicha penalización podrá ser aplicada hasta que el usuario corrija su situación; la distribuidora hará de conocimiento del usuario dicha situación en cada factura, instándolo a corregir el factor de potencia. Para este caso, se entenderá por cargos por distribución, para los usuarios del grupo b) como el Cargo por Potencia Contratada (CPC) y para los usuarios del grupo c) como el Cargo por Potencia Máxima (CPMax), correspondiente a distribución. Esta penalización no podrá aplicarse sobre cualquier otro cargo tarifario. En los pliegos tarifarios trimestrales se desagregará el cargo por distribución correspondiente.

30. Para los usuarios de las tarifas del grupo c), de acuerdo a lo establecido en el artículo 70 de la Ley General de Electricidad, el Peaje en Función de Transportista se cobrará en función a la Potencia Máxima Demandada, por lo que la Distribuidora no podrá utilizar otro parámetro a valor de potencia distinto a este valor.

IV. Pliego Tarifario

PRECIOS BASE

31. Los precios base de compra de potencia y energía a la entrada de la red de distribución, conforme a lo establecido en el artículo 86 del Reglamento de la Ley General de Electricidad, serán aprobados por la Comisión para cada año estacional. Para el año estacional vigente, período del 1 mayo de 2021 al 30 de abril del 2022, los precios base serán los siguientes:

Cargo	Valor	Unidades	Definición
PEST	0.909753	Q/kWh	Precio Base de Energía de Tarifas No afectas a Tarifa Social
PFST	56.889653	Q/kWh	Precio Base de Potencia de Tarifas No Social
PEST <sub>BTS</sub>	0.909753	Q/kWh	Precio Base de Energía Tarifa Baja Tensión Simple
PEST <sub>AP</sub>	0.909753	Q/kWh	Precio Base de Energía Tarifa Alumbrado Público
PEST <sub>APPN</sub>	0.909753	Q/kWh	Precio Base de Energía Tarifa Alumbrado Privado y Publicitario Nocturno
PEST <sub>BTDFP</sub>	0.909753	Q/kWh	Precio Base de Energía Tarifa Baja Tensión con Demanda Fuera de Punta
PEST <sub>BTDP</sub>	0.909753	Q/kWh	Precio Base de Energía Tarifa Baja Tensión con Demanda en Punta
PEST <sub>MTDFP</sub>	0.909753	Q/kWh	Precio Base de Energía Tarifa Media Tensión con Demanda Fuera de Punta
PEST <sub>MTDP</sub>	0.909753	Q/kWh	Precio Base de Energía Tarifa Media Tensión con Demanda en Punta
PEST <sub>PUNTA</sub>	0.909753	Q/kWh	Precio Base de Energía en Banda Punta
PEST <sub>INTERMEDIA</sub>	0.909753	Q/kWh	Precio Base de Energía en Banda Intermedia
PEST <sub>VALLE</sub>	0.909753	Q/kWh	Precio Base de Energía en Banda Valle
PEST <sub>BTSA</sub>	0.909753	Q/kWh	Precio Base de Energía Tarifa Baja Tensión Simple Autoproductores
PEST <sub>VSC</sub>	0.909753	Q/kWh	Precio Base de Energía Tarifa Vigilancia, Seguridad o Comunicaciones
PEST <sub>BTDA</sub>	0.909753	Q/kWh	Precio Base de Energía Tarifa Baja Tensión con Demanda Autoproductores
PEST <sub>MTDA</sub>	0.909753	Q/kWh	Precio Base de Energía Tarifa Media Tensión con Demanda Autoproductores

COMPONENTES DE COSTOS DEL VAD

32. Las componentes de Costos del VAD (CCVAD) son las siguientes:

Cargo	Valor	Unidades	Definición
CDBT	51.714315	Q/kW-mes	Cargo Base por Potencia de Distribución en Baja Tensión
CDMT	28.009626	Q/kW-mes	Cargo Base por Potencia de Distribución en Media Tensión

CARGOS BASE POR CONSUMIDOR

33. Los Cargos Base por Consumidor (CF) son los siguientes:

Cargo	Valor	Unidades	Definición
CFBTS <sub>0</sub>	12.808213	Q/Cliente - mes	Cargo Fijo Base, Usuarios Baja Tensión Simple
CFBTD <sub>0</sub>	294.588900	Q/Cliente - mes	Cargo Fijo Base, Usuarios Baja Tensión con Demanda

CFMTD <sub>0</sub>	1024.657043	Q/Cliente - mes	Cargo Fijo Base, Usuarios Media Tensión
CFBTS <sub>A0</sub>	15.369856	Q/Cliente - mes	Cargo Fijo Base, Usuarios Autoproductores Baja Tensión Simple
CFBTD <sub>A0</sub>	361.177625	Q/Cliente - mes	Cargo Fijo Base, Usuarios Autoproductores Baja Tensión con Demanda
CFMTD <sub>A0</sub>	1213.320596	Q/Cliente - mes	Cargo Fijo Base, Usuarios Autoproductores Media Tensión

PARÁMETROS TARIFARIOS

34. Las Componentes de Pérdidas del VAD o Factores de Pérdidas resultantes del Estudio Tarifario son las siguientes:

Cargo	Valor	Definición
FPFBT	1.097585	Factor de Pérdidas de Energía, Baja Tensión
FPFMT	1.047684	Factor de Pérdidas de Energía, Media Tensión
FPFBT	1.103398	Factor de Pérdidas de Potencia, Baja Tensión
FPFBT_MT	1.103398	Factor de Pérdidas de Potencia en Baja Tensión, Coincidente con la Red de Media Tensión
FPFMT	1.050388	Factor de Pérdidas de Potencia, Media Tensión

35. Constantes resultantes del Estudio de Caracterización de la Carga:

Categoría	NHU	FC	FCRedBT	FCRedMT	FCI	FPCont
BTS	475.881334	0.651892	0.997331		0.997531	
BTSA	373.104825	0.511103	0.780059		0.780059	
AP	360.738260	0.494162	1.000000		1.000000	
APPN	360.738260	0.494162	1.000000		1.000000	
VSC	496.349630	0.679931	0.721978		0.721978	
BTDP			0.907333		0.931333	0.833136
BTDFP			0.681060		0.681060	0.630988
BTDA			0.512208		0.610084	0.524724
MTDP					0.734351	0.911141
MTDFP					0.890702	0.888324
MTDA					0.900193	0.824770
BTH			0.523223	0.554507		
MTH				0.861572		
PeajeFT_BT			0.731878		0.730378	0.884626
PeajeFT_MT					0.730378	0.884626

36. Ponderadores de Consumo de Energía por Banda Horaria:

	PUNTA	INTERMEDIA	VALLE
%E <sub>BTS</sub>	28.670981%	49.115800%	22.213220%
%E <sub>BTSA</sub>	24.256786%	36.614255%	39.128960%
%E <sub>AP-APPN</sub>	32.476152%	2.015275%	65.008574%
%E <sub>VSC</sub>	18.257717%	51.858180%	29.884104%
%E <sub>BTDP</sub>	16.779767%	53.375451%	29.844783%
%E <sub>BTDFP</sub>	16.599454%	64.328232%	19.072315%
%E <sub>BTDA</sub>	21.302540%	45.467080%	33.230380%
%E <sub>MTDP</sub>	17.053426%	51.424704%	31.521871%
%E <sub>MTDFP</sub>	17.463371%	55.104712%	27.431917%
%E <sub>MTDA</sub>	19.308664%	49.966555%	30.724782%

37. Factores de Ajuste de Potencia:

Factor	Valor	Descripción
FAF <sub>0f</sub>	0.949181	Factor de Ajuste de Potencia, sin Tarifa Social
FABT	1.009767	Factor de Ajuste de Potencia, Baja Tensión
FAMT	1.011420	Factor de Ajuste de Potencia, Media Tensión

ESTRUCTURA TARIFARIA

38. Cargos por Consumidor (CF)

a) Cargo Fijo Usuarios Baja Tensión Simple (CFBTS<sub>0</sub>)

$$CFBTS_n = CFBTS_0 * FACF_{BT}$$

b) Cargo Fijo Usuarios Baja Tensión con Demanda (CFBTD<sub>0</sub>)

$$CFBTD_n = CFBTD_0 * FACF_{BT}$$

c) Cargo Fijo Usuarios Media Tensión con Demanda (CFMTD<sub>0</sub>)

$$CFMTD_n = CFMTD_0 * FACF_{MT}$$

d) Cargo Fijo Usuarios Baja Tensión Simple Autoproductores (CFBTS<sub>A</sub>)

$$CFBTS_A = CFBTS_A * FACF_{BT}$$

e) Cargo Fijo Usuarios Baja Tensión con Demanda Autoproductores (CFBTD<sub>A</sub>)

$$CFBTD_A = CFBTD_A * FACF_{BT}$$

f) Cargo Fijo Usuarios Media Tensión con Demanda Autoproductores (CFMTD<sub>A</sub>)

$$CFMTD_A = CFMTD_A * FACF_{BT}$$



## 39. BTS – BAJA TENSIÓN SIMPLE

## a. Cargo Unitario por Energía (CUE)

$$CUE_{BTS} = PEST_{BTS} \cdot FPEBT \cdot FPPEMT + PPST \cdot \frac{FCRedMT_{BTS}}{FC_{BTS}730} \cdot FAPot \cdot FPPBT \cdot FPPMT + CDBT \cdot \frac{FCRedMT_{BTS}}{FC_{BTS}730} \cdot FPPBT \cdot FABT \cdot FACD_{BT} + CDMT \cdot \frac{FCRedMT_{BTS}}{FC_{BTS}730} \cdot FPPMT \cdot FPPBT_{MT} \cdot FAMT \cdot FACD_{MT} + AT$$

Cargos por energía: corresponden a los componentes 1 y 5 de la fórmula anterior.

Cargos por potencia: corresponden a los componentes 2, 3 y 4 de la fórmula anterior.

## 40. BTSA – BAJA TENSIÓN SIMPLE AUTOPRODUCTORES

## a. Cargo Unitario por Energía (CUE)

$$CUE_{BTSA} = PEST_{BTSA} \cdot FPEBT \cdot FPPEMT + PPST \cdot \frac{FCRedMT_{BTSA}}{FC_{BTSA}730} \cdot FAPot \cdot FPPBT \cdot FPPMT + CDBT \cdot \frac{FCRedMT_{BTSA}}{FC_{BTSA}730} \cdot FPPBT \cdot FABT \cdot FACD_{BT} + CDMT \cdot \frac{FCRedMT_{BTSA}}{FC_{BTSA}730} \cdot FPPMT \cdot FPPBT_{MT} \cdot FAMT \cdot FACD_{MT} + AT$$

Cargos por energía de generación y transporte: corresponden a los componentes 1 y 5 de la fórmula anterior.

Cargo por potencia de generación y transporte: corresponden al componente 2 de la fórmula anterior.

Cargos por potencia de distribución: corresponden a los componentes 3 y 4 de la fórmula anterior.

## 41. AP – ALUMBRADO PÚBLICO

## a. Cargo Unitario por Energía (CUE)

$$CUE_{AP} = PEST_{AP} \cdot FPEBT \cdot FPPEMT + PPST \cdot \frac{FCRedMT_{AP}}{FC_{AP}730} \cdot FAPot \cdot FPPBT \cdot FPPMT + CDBT \cdot \frac{FCRedMT_{AP}}{FC_{AP}730} \cdot FPPBT \cdot FABT \cdot FACD_{BT} + CDMT \cdot \frac{FCRedMT_{AP}}{FC_{AP}730} \cdot FPPMT \cdot FPPBT_{MT} \cdot FAMT \cdot FACD_{MT} + AT$$

Cargos por energía: corresponden a los componentes 1 y 5 de la fórmula anterior.

Cargos por potencia: corresponden a los componentes 2, 3 y 4 de la fórmula anterior.

## 42. APPN – ALUMBRADO PRIVADO O PUBLICITARIO NOCTURNO

## a. Cargo Unitario por Energía (CUE)

$$CUE_{APPN} = PEST_{APPN} \cdot FPEBT \cdot FPPEMT + PPST \cdot \frac{FCRedMT_{APPN}}{FC_{APPN}730} \cdot FAPot \cdot FPPBT \cdot FPPMT + CDBT \cdot \frac{FCRedMT_{APPN}}{FC_{APPN}730} \cdot FPPBT \cdot FABT \cdot FACD_{BT} + CDMT \cdot \frac{FCRedMT_{APPN}}{FC_{APPN}730} \cdot FPPMT \cdot FPPBT_{MT} \cdot FAMT \cdot FACD_{MT} + AT$$

## 43. VSC – VIGILANCIA, SEÑALIZACIÓN O COMUNICACIONES

## a. Cargo Unitario por Energía (CUE)

$$CUE_{VSC} = PEST_{VSC} \cdot FPEBT \cdot FPPEMT + PPST \cdot \frac{FCRedMT_{VSC}}{FC_{VSC}730} \cdot FAPot \cdot FPPBT \cdot FPPMT + CDBT \cdot \frac{FCRedMT_{VSC}}{FC_{VSC}730} \cdot FPPBT \cdot FABT \cdot FACD_{BT} + CDMT \cdot \frac{FCRedMT_{VSC}}{FC_{VSC}730} \cdot FPPMT \cdot FPPBT_{MT} \cdot FAMT \cdot FACD_{MT} + AT$$

Cargos por energía: corresponden a los componentes 1 y 5 de la fórmula anterior.

Cargos por potencia: corresponden a los componentes 2, 3 y 4 de la fórmula anterior.

## 44. BTDP – BAJA TENSIÓN CON DEMANDA EN PUNTA

## a. Cargo por Energía (CE)

$$CE_{BTDP} = PEST_{BTDP} \cdot FPEBT \cdot FPPEMT + AT$$

## b. Cargo por Potencia Máxima (CPMax)

$$CPMax_{BTDP} = PPST \cdot FCRedMT_{BTDP} \cdot FCI_{BTDP} \cdot FAPot \cdot FPPBT \cdot FPPMT$$

## c. Cargo por Potencia Contratada (CPC)

$$CPC_{BTDP} = CDBT \cdot FACD_{BT} \cdot FABT \cdot FCRedMT_{BTDP} \cdot FCI_{BTDP} \cdot FPCont_{BTDP} \cdot FPPBT + CDMT \cdot FACD_{MT} \cdot FAMT \cdot FCRedMT_{BTDP} \cdot FCI_{BTDP} \cdot FPCont_{BTDP} \cdot FPPBT_{MT} \cdot FPPMT$$

## 45. BTDFP – BAJA TENSIÓN CON DEMANDA EN FUERA DE PUNTA

## a. Cargo por Energía (CE)

$$CE_{BTDFP} = PEST_{BTDFP} \cdot FPEBT \cdot FPPEMT + AT$$

## b. Cargo por Potencia Máxima (CPMax)

$$CPMax_{BTDFP} = PPST \cdot FCRedMT_{BTDFP} \cdot FCI_{BTDFP} \cdot FAPot \cdot FPPBT \cdot FPPMT$$

## c. Cargo por Potencia Contratada (CPC)

$$CPC_{BTDFP} = CDBT \cdot FACD_{BT} \cdot FABT \cdot FCRedMT_{BTDFP} \cdot FCI_{BTDFP} \cdot FPCont_{BTDFP} \cdot FPPBT + CDMT \cdot FACD_{MT} \cdot FAMT \cdot FCRedMT_{BTDFP} \cdot FCI_{BTDFP} \cdot FPCont_{BTDFP} \cdot FPPBT_{MT} \cdot FPPMT$$

## 46. BTH – BAJA TENSIÓN HORARIA

## a. Cargo por Energía de Punta (CEP)

$$CEP_{BTH} = PEST_{PUNTA} \cdot FPEBT \cdot FPPEMT + AT$$

## b. Cargo por Energía Intermedia (CEI)

$$CEI_{BTH} = PEST_{INTERMEDIA} \cdot FPEBT \cdot FPPEMT + AT$$

## c. Cargo por Energía de Valle (CEV)

$$CEV_{BTH} = PEST_{VALLE} \cdot FPEBT \cdot FPPEMT + AT$$

## d. Cargo por Potencia Máxima (CPMax)

$$CPMax_{BTH} = PPST \cdot FCRedMT_{BTH} \cdot FCI_{BTH} \cdot FAPot \cdot FPPBT \cdot FPPMT$$

## e. Cargo por Potencia Contratada (CPC)

$$CPC_{BTH} = CDBT \cdot FACD_{BT} \cdot FABT \cdot FCRedMT_{BTH} \cdot FCI_{BTH} \cdot FPCont_{BTH} \cdot FPPBT + CDMT \cdot FACD_{MT} \cdot FCRedMT_{BTH} \cdot FCI_{BTH} \cdot FPCont_{BTH} \cdot FPPBT_{MT} \cdot FPPMT$$

## 47. MTDTP – MEDIA TENSIÓN CON DEMANDA EN PUNTA

## a. Cargo por Energía (CE)

$$CE_{MTDTP} = PEST_{MTDTP} \cdot FPPEMT + AT$$

## b. Cargo por Potencia Máxima (CPMax)

$$CPMax_{MTDTP} = PPST \cdot FCRedMT_{MTDTP} \cdot FCI_{MTDTP} \cdot FAPot \cdot FPPMT$$

## c. Cargo por Potencia Contratada (CPC)

$$CPC_{MTDTP} = CDMT \cdot FACD_{MT} \cdot FAMT \cdot FCRedMT_{MTDTP} \cdot FCI_{MTDTP} \cdot FPCont_{MTDTP} \cdot FPPMT$$

## 48. MTDFFP – MEDIA TENSIÓN CON DEMANDA EN FUERA DE PUNTA

## a. Cargo por Energía (CE)

$$CE_{MTDFFP} = PEST_{MTDFFP} \cdot FPPEMT + AT$$

## b. Cargo por Potencia Máxima (CPMax)

$$CPMax_{MTDFFP} = PPST \cdot FCRedMT_{MTDFFP} \cdot FCI_{MTDFFP} \cdot FAPot \cdot FPPMT$$

## c. Cargo por Potencia Contratada (CPC)

$$CPC_{MTDFFP} = CDMT \cdot FACD_{MT} \cdot FAMT \cdot FCRedMT_{MTDFFP} \cdot FCI_{MTDFFP} \cdot FPCont_{MTDFFP} \cdot FPPMT$$

## 49. MTH – MEDIA TENSIÓN HORARIA

## a. Cargo por Energía de Punta (CEP)

$$CEP_{MTH} = PEST_{PUNTA} \cdot FPPEMT + AT$$

## b. Cargo por Energía Intermedia (CEI)

$$CEI_{MTH} = PEST_{INTERMEDIA} \cdot FPPEMT + AT$$

## c. Cargo por Energía de Valle (CEV)

$$CEV_{MTH} = PEST_{VALLE} \cdot FPPEMT + AT$$

## d. Cargo por Potencia Máxima (CPMax)

$$CPMax_{MTH} = PPST \cdot FCRedMT_{MTH} \cdot FCI_{MTH} \cdot FAPot \cdot FPPMT$$

## e. Cargo por Potencia Contratada (CPC)

$$CPC_{MTH} = CDMT \cdot FACD_{MT} \cdot FCRedMT_{MTH} \cdot FCI_{MTH} \cdot FPCont_{MTH} \cdot FPPMT$$

## 50. BTDA – BAJA TENSIÓN CON DEMANDA AUTOPRODUCTORES

## a. Cargo por Energía (CE)

$$CE_{BTDA} = PEST_{BTDA} \cdot FPEBT \cdot FPPEMT + AT$$

## b. Cargo por Potencia Máxima (CPMax)

$$CPMax_{BTDA} = PPST \cdot FCRedMT_{BTDA} \cdot FCI_{BTDA} \cdot FAPot \cdot FPPBT \cdot FPPMT$$

## c. Cargo por Potencia Contratada (CPC)

$$CPC_{BTDA} = CDBT \cdot FCRedMT_{BTDA} \cdot FCI_{BTDA} \cdot FPCont_{BTDA} \cdot FPPBT \cdot FABT \cdot FACD_{BT} + CDMT \cdot FCRedMT_{BTDA} \cdot FCI_{BTDA} \cdot FPCont_{BTDA} \cdot FPPMT \cdot FPPBT_{MT} \cdot FAMT \cdot FACD_{MT}$$

## 51. MTD A – MEDIA TENSIÓN CON DEMANDA AUTOPRODUCTORES

## a. Cargo por Energía (CE)

$$CE_{MTDA} = PEST_{MTDA} \cdot FPPEMT + AT$$

## b. Cargo por Potencia Máxima (CPMax)

$$CPMax_{MTDA} = PPST \cdot FCRedMT_{MTDA} \cdot FCI_{MTDA} \cdot FAPot \cdot FPPMT$$

## c. Cargo por Potencia Contratada (CPC)

$$CPC_{MTDA} = CDMT \cdot FCRedMT_{MTDA} \cdot FCI_{MTDA} \cdot FPCont_{MTDA} \cdot FPPMT \cdot FAMT \cdot FACD_{MT}$$

## 52. PeajeFT\_BT – PEAJE EN FUNCIÓN DE TRANSPORTISTA BAJA TENSIÓN

## a. Cargo Unitario por Pérdidas de Energía en Punta (CEP)

$$CEP_{PeajeFT_BT} = (PEST_{PUNTA} + AT) \cdot (FPEBT \cdot FPPEMT - 1)$$

## b. Cargo Unitario por Pérdidas de Energía en Intermedia (CEI)

$$CEI_{PeajeFT_BT} = (PEST_{INTERMEDIA} + AT) \cdot (FPEBT \cdot FPPEMT - 1)$$

## c. Cargo Unitario por Pérdidas de Energía en Valle (CEV)

$$CEV_{PeajeFT_BT} = (PEST_{VALLE} + AT) \cdot (FPEBT \cdot FPPEMT - 1)$$

## d. Cargo por Potencia Máxima (CPMax)

$$CPMax_{PeajeFT_BT} = PPST \cdot FCRedMT_{PeajeFT_BT} \cdot FCI_{PeajeFT_BT} \cdot (FPPBT \cdot FPPMT - 1) \cdot FAPot + CDBT \cdot FCRedMT_{PeajeFT_BT} \cdot FCI_{PeajeFT_BT} \cdot FPPBT \cdot FABT \cdot FACD_{BT} + CDMT \cdot FCRedMT_{PeajeFT_BT} \cdot FCI_{PeajeFT_BT} \cdot FPPMT \cdot FPPBT_{MT} \cdot FAMT \cdot FACD_{MT}$$

Cargos por generación: corresponden a la componente 1 de la fórmula anterior.

Cargos por distribución: corresponden a los componentes 2 y 3 de la fórmula anterior.

## 53. PeajeFT\_MT – PEAJE EN FUNCIÓN DE TRANSPORTISTA MEDIA TENSIÓN

## a. Cargo Unitario por Pérdidas de Energía en Punta (CEP)

$$CEP_{PeajeFT_MT} = (PEST_{PUNTA} + AT) \cdot (FPPEMT - 1)$$

## b. Cargo Unitario por Pérdidas de Energía en Intermedia (CEI)

$$CEI_{P_{00}j_s,MT} = (PEST_{INTERMEDIA} + AT) \cdot (FP_{EMT} - 1)$$

c. Cargo Unitario por Pérdidas de Energía en Valle (CEV)

$$CEV_{P_{00}j_s,MT} = (PEST_{VALLE} + AT) \cdot (FP_{EMT} - 1)$$

d. Cargo por Potencia Máxima (CPMax)

$$CP_{MAX,P_{00}j_s,MT} = PPST \cdot FCRed_{MT,P_{00}j_s,MT} \cdot FCi_{P_{00}j_s,MT} \cdot (FP_{PMT} - 1) \cdot FAPot + CDMT \cdot FACD_{MT} \cdot F_{AMT} \cdot FCRed_{MT,P_{00}j_s,MT} \cdot FCi_{P_{00}j_s,MT} \cdot FPPMT$$

Cargos por generación: corresponden a la componente 1 de la fórmula anterior.

Cargos por distribución: corresponden a la componente 2 de la fórmula anterior.

54. Cargo por Corte y Reconexión (CACYR)

El cargo por reconexión es el aplicado para la reposición del servicio de conformidad con el artículo 93 del Reglamento de la Ley General de Electricidad a todo consumidor que haya sido sancionado con el corte del suministro de conformidad con la Ley General de Electricidad y su Reglamento.

$$CACYR_{BTS-BTSA,m} = FACACYR_m + CACYR_{BTS-BTSA,0}$$

$$CACYR_{BTDP-BTDFP-BTDA-BTH,m} = FACACYR_m + CACYR_{BTDP-BTDFP-BTDA-BTH,0}$$

$$CACYR_{MTDP-MTDFP-MTDA-MTH,m} = FACACYR_m + CACYR_{MTDP-MTDFP-MTDA-MTH,0}$$

Dónde:

CACYR <sub>BTS-BTSA,m</sub>	Cargo por Corte y Reconexión en el semestre m, para las tarifas BTS y BTSA
CACYR <sub>BTDP-BTDFP-BTDA-BTH,m</sub>	Cargo por Corte y Reconexión en el semestre m, para las tarifas BTDP, BTDFP, BTDA, BTH
CACYR <sub>MTDP-MTDFP-MTDA-MTH,m</sub>	Cargo por Corte y Reconexión en el semestre m, para las tarifas MTDP, MTDFP, MTDA, MTH
FACACYR <sub>m</sub>	Factor de Ajuste del Cargo por Corte y Reconexión
CACYR <sub>BTS-BTSA,0</sub>	Cargo Base por Corte y Reconexión, para las tarifas BTS, y BTSA
CACYR <sub>BTDP-BTDFP-BTDA-BTH,0</sub>	Cargo Base por Corte y Reconexión, para las tarifas BTDP, BTDFP, BTDA, BTH
CACYR <sub>MTDP-MTDFP-MTDA-MTH,0</sub>	Cargo Base por Corte y Reconexión, para las tarifas MTDP, MTDFP, MTDA, MTH

Los Cargos Base por Corte y Reconexión base son los siguientes:

	Valor	Unidad	Descripción
CACYR <sub>BTS-BTSA,0</sub>	126.520296	Quetzales	Cargo por Corte y Reconexión para usuarios en las categorías BTS, BTSA.
CACYR <sub>BTDP-BTDFP-BTDA-BTH,0</sub>	379.560889	Quetzales	Cargo por Corte y Reconexión para usuarios en las categorías BTDP, BTDFP, BTDA, BTH.
CACYR <sub>MTDP-MTDFP-MTDA-MTH,0</sub>	1138.682666	Quetzales	Cargo por Corte y Reconexión para usuarios en las categorías MTDP, MTDFP, MTDA, MTH.

FORMULAS DE AJUSTE

55. Ajuste Trimestral:

Conforme al artículo 87 del Reglamento de la Ley General de Electricidad, cada tres meses se calculará la diferencia entre el precio medio de compra de potencia y energía y el precio medio correspondiente calculado inicialmente, para ser trasladados a tarifas de distribución, conforme a lo siguiente:

$$CCPR_n = \sum_{i=1}^3 CP_i$$

Dónde:

CCPR <sub>n</sub>	Costos de Compra de Potencia Reales en el trimestre n.
CP <sub>i</sub>	Costos de Potencia para el mes i del trimestre n. En este concepto, deben incluirse los costos asociados o determinados en función de la Potencia o Demanda Firme cuyo traslado a tarifas sea aprobado por la Comisión Nacional de Energía Eléctrica, de acuerdo a lo establecido en la Ley General de Electricidad, su Reglamento y Reglamento del Administrador del Mercado Mayorista.

$$CCER_n = \sum_{i=1}^3 CE_i$$

Dónde:

CCER <sub>n</sub>	Costos de Compra de Energía Reales en el trimestre n.
CE <sub>i</sub>	Costos de Energía para el mes i del trimestre n. En este concepto, deben incluirse los costos asociados o determinados en función de la Energía cuyo traslado a tarifas sea aprobado por la Comisión Nacional de Energía Eléctrica, de acuerdo a lo establecido en la Ley General de Electricidad, su Reglamento y Reglamento del Administrador del Mercado Mayorista.

$$APP_n = CCPR_n - \sum_{i=1}^3 \sum_{j=1}^{nlarD} (DF_{i,j+1} \cdot PTP_{i,j+1} \cdot PPF_{i,j+1}) - \sum_{i=1}^3 \sum_{j=1}^{nlarTNS} (EF_{i,j+1} \cdot PTP_{i,j+1} \cdot PPF_{i,j+1})$$

Dónde:

APP <sub>n</sub>	Ajuste por Pago de Potencia en el trimestre n
CCPR <sub>n</sub>	Costos de Compra de Potencia Reales en el trimestre n.
DF <sub>i,j+1</sub>	Cantidad de Demanda Facturada, correspondiente al consumo del mes i de cada tarifa j. Dado que se factura al mes siguiente de realizado el consumo, el subíndice de la fórmula corresponde a (i+1).
larD	Tipos de tarifas que facturan demanda, donde i= Baja Tensión con Demanda en Punta (BTDP), Baja Tensión con Demanda Fuera de Punta (BTDFP), Baja Tensión Horaria (BTH), Baja Tensión con Demanda Autoprodutores (BTDA), Media Tensión con Demanda en Punta (MTDP), Media Tensión con Demanda Fuera de Punta (MTDFP), Media Tensión Horaria (MTH), Media Tensión con Demanda Autoprodutores (MTDA), Peaje en Función de Transportista Baja Tensión (PeajeFT_BT), Peaje en Función de Transportista Media Tensión (PeajeFT_MT).
PTP <sub>i,j+1</sub>	Parámetros Tarifarios aplicados para la recuperación de costos de Potencia (de acuerdo a la estructura tarifaria) en cada tarifa j en el mes i+1. Son de aplicación tanto a la demanda facturada como a la energía facturada.
nlarETNS	Tipos de tarifas que no facturan demanda, donde i= Baja Tensión Simple (BTS), Baja Tensión Simple Autoprodutores (BTSA), Alumbrado Público (AP), Alumbrado Privado o Publicitario Nocturno (APPN), Vigilancia, Señalización o Comunicaciones (VSC).
EF <sub>i,j+1</sub>	Cantidad de Energía Facturada, correspondiente al consumo del mes i de cada tarifa j. Dado que se factura al mes siguiente de realizado el consumo, el subíndice de la fórmula corresponde a (i+1).
PPF <sub>i,j+1</sub>	Precio Base Facturado de Potencia en el mes i+1 a cada tarifa j

$$APE_n = CCER_n - \sum_{i=1}^3 \sum_{j=1}^{nlarTNS} (EF_{i,j+1} \cdot PTE_{i,j+1} \cdot PFE_{i,j+1})$$

Dónde:

APE <sub>n</sub>	Ajuste por Pago de Energía en el trimestre n
CCER <sub>n</sub>	Costos de Compra de Energía Reales en el trimestre n
nlarTNS	Tipos de tarifas existentes, donde i= Baja Tensión Simple (BTS), Baja Tensión Simple Autoprodutores (BTSA), Alumbrado Público (AP), Alumbrado Privado o Publicitario Nocturno (APPN), Vigilancia, Señalización o Comunicaciones (VSC), Baja Tensión con Demanda en Punta (BTDP), Baja Tensión con Demanda Fuera de Punta (BTDFP), Baja Tensión Horaria (BTH), Baja Tensión con Demanda Autoprodutores (BTDA), Media Tensión con Demanda en Punta (MTDP), Media Tensión con Demanda Fuera de Punta (MTDFP), Media Tensión Horaria (MTH), Media Tensión con Demanda Autoprodutores (MTDA), Peaje en Función de Transportista Baja Tensión (PeajeFT_BT), Peaje en Función de transportista Media Tensión (PeajeFT_MT).
EF <sub>i,j+1</sub>	Cantidad de Energía Facturada, correspondiente al consumo del mes i de cada tarifa j. Dado que se factura al mes siguiente de realizado el consumo, el subíndice de la fórmula corresponde a (i+1).
PTE <sub>i,j+1</sub>	Parámetros Tarifarios aplicados para la recuperación de costos de Energía (de acuerdo a la estructura tarifaria) en cada tarifa j en el mes i+1.
PFE <sub>i,j+1</sub>	Precio Base Facturado de Energía en el mes i+1 a cada tarifa j.

$$APO_n = \sum COR_n$$

Dónde:

APO <sub>n</sub>	Ajuste por Pago de Otros costos reales en el trimestre n
COR <sub>n</sub>	Costos Reales en el trimestre n, corresponden a costos eficientes que podrán ser incluidos en tarifas, de acuerdo al artículo 60 de la LGE y artículos 82 y 83 del RLGE. Se definen los siguientes: i) Cuota por Administración y Operación del Mercado Mayorista, ii) Cargo por operación del Ente Operador Regional (EOR), iii) Cargo por operación de la Comisión Regional de Interconexión Eléctrica (CRIE), iv) Costo de Garantía de Pago establecido en los Contratos Existentes, esto con base en lo establecido en la Ley General de Electricidad, el Reglamento de la Ley General de Electricidad y el Reglamento del Administrador del Mercado Mayorista. Para la inclusión de cada uno de los costos indicados, la Distribuidora deberá entregar el detalle e integración de los pagos realizados y el detalle y especificaciones de los cuales resultan dichos cargos; asimismo la Distribuidora deberá demostrar que ha realizado las gestiones pertinentes para que dichos costos resulten en costos eficientes, para que la Comisión los pueda trasladar a tarifas. La Comisión con base en el artículo 83 del RLGE, no trasladará a las tarifas aquellos costos que considere excesivos o que no correspondan al ejercicio de la actividad.

El saldo no ajustado en el trimestre n se calcula como:

$$SNA_n = APP_{n-1} + APE_{n-1} + APO_{n-1} + SNA_{n-1} - APENR_{n-1} - APPNR_{n-1} - AT_{n-1} * \sum_{i=1}^{nlarTNS} EF_{i,n-1}$$

Dónde:

SNA <sub>n</sub>	Saldo No Ajustado en trimestre n
n - 1	Trimestre anterior al que está siendo calculado

$$AT_n = \frac{APP_n + APE_n + APO_n + SNA_n - APENR_n - APPNR_n}{EP_{n+1}} = \frac{MR_{n+1}}{EP_{n+1}}$$

Dónde:

AT <sub>n</sub>	Ajuste Trimestral en el trimestre n
MR <sub>n+1</sub>	Monto a Recuperar en el trimestre n+1
EP <sub>n+1</sub>	Facturación de Energía Previsita en el trimestre n+1
APENR <sub>n</sub>	Ajuste por Pérdidas de Energía No Reconocidas en el trimestre n
APPNR <sub>n</sub>	Ajuste por Pérdidas de Potencia No Reconocidas en el trimestre n

**56. Ajuste Trimestral por Pérdidas de Energía No Reconocidas:**

Trimestralmente se calculará un ajuste por pérdidas de energía no reconocidas de la manera siguiente:

$$APENR^{TNS}_n = MPRE^{TNS}_n - MPAE^{TNS}_n$$

Dónde:

$APENR^{TNS}_n$	Ajuste por Pérdidas de Energía No Reconocidas, relacionado a las categorías tarifarias de los Usuarios de la Tarifa No Social, en el trimestre n
$MPRE^{TNS}_n$	Monto de Pérdidas Reales de Energía, relacionado a las categorías tarifarias de los Usuarios de la Tarifa No Social, en el trimestre n
$MPAE^{TNS}_n$	Monto de Pérdidas Reconocidas de Energía, relacionado a las categorías tarifarias de los Usuarios de la Tarifa No Social, en el trimestre n

$$MPRE^{TNS}_n = CCER_n^{TNS} \cdot PRE_n$$

Dónde:

$MPRE^{TNS}_n$	Monto de Pérdidas Reales de Energía, relacionado a las categorías tarifarias de los Usuarios de la Tarifa No Social, en el trimestre n
$CCER_n^{TNS}$	Costos de Compra de Energía Reales en las categorías tarifarias de los Usuarios no de la Tarifa No Social, en el trimestre n. En este concepto se deben incluir todos los costos contenidos en el APE <sub>n</sub> .

$$PRE_n = \left( \frac{CED_n - \sum_{i=1}^3 \sum_{t=1}^{nvarTOT} (EF_{t,i+1} \cdot PTE'_{t,i+1})}{CED_n} \right)$$

Dónde:

$PRE_n$	Porcentaje de Pérdidas Reales de Energía Tarifa Social y Tarifas No afectas a Tarifa Social, en el trimestre n
$CED_n$	Cantidades de Energía Totales correspondientes a los bloques de Tarifa Social y Tarifas No afectas a Tarifa Social, compradas en el trimestre n por la Distribuidora, de acuerdo a lo registrado por el Sistema de Medición Comercial del Administrador del Mercado Mayorista y los consumos de los sistemas aislados, para el trimestre n.
$EF_{t,i+1}$	Cantidad de Energía Facturada, correspondiente al consumo del mes i de cada tarifa t. Dado que se factura al mes siguiente de realizado el consumo, el subíndice de la fórmula corresponde a (i+1).
$nvarTOT$	Tipos de tarifas existentes, donde i= Tarifa Social (BTSS), Baja Tensión Simple (BTS), Baja Tensión Simple Autoproductores (BTSa), Alumbrado Público (AP), Alumbrado Privado o Publicitario Nocturno (APPN), Vigilancia, Señalización o Comunicaciones (VSC), Baja Tensión con Demanda en Punta (BTDP), Baja Tensión con Demanda Fuera de Punta (BTDFP), Baja Tensión Horaria (BTH), Baja Tensión con Demanda Autoproductores (BTDA), Media Tensión con Demanda en Punta (MTDP), Media Tensión con Demanda Fuera de Punta (MTDFP), Media Tensión Horaria (MTH), Media Tensión con Demanda Autoproductores (MTDA), Peaje en Función de Transportista Baja Tensión (PeajeFT_BT), Peaje en Función de Transportista Media Tensión (PeajeFT_MT).
$PTE'_{t,i+1}$	Parámetros tarifarios aplicados para la facturación por energía (de acuerdo a la estructura tarifaria) en el mes i+1 y categoría tarifaria t. La diferencia con $PTE_{t,i+1}$ radica en que para $PTE'_{t,i+1}$ los factores por pérdidas de energía se igualan a 1.

$$MPAE^{TNS}_n = \sum_{i=1}^3 \sum_{t=1}^{nvarTNS} (EF_{t,i+1} \cdot PTE'_{t,i+1} \cdot PE_t)$$

Dónde:

$MPAE^{TNS}_n$	Monto de Pérdidas Reconocidas de Energía, relacionado a las categorías tarifarias de los Usuarios de la Tarifa No Social, en el trimestre n
$nvarTNS$	Tipos de tarifas existentes, donde i= Baja Tensión Simple (BTS), Baja Tensión Simple Autoproductores (BTSa), Alumbrado Público (AP), Alumbrado Privado o Publicitario Nocturno (APPN), Vigilancia, Señalización o Comunicaciones (VSC), Baja Tensión con Demanda en Punta (BTDP), Baja Tensión con Demanda Fuera de Punta (BTDFP), Baja Tensión Horaria (BTH), Baja Tensión con Demanda Autoproductores (BTDA), Media Tensión con Demanda en Punta (MTDP), Media Tensión con Demanda Fuera de Punta (MTDFP), Media Tensión Horaria (MTH), Media Tensión con Demanda Autoproductores (MTDA), Peaje en Función de Transportista Baja Tensión (PeajeFT_BT), Peaje en Función de Transportista Media Tensión (PeajeFT_MT).
$EF_{t,i+1}$	Cantidad de Energía Facturada, correspondiente al consumo del mes i de cada tarifa t. Dado que se factura al mes siguiente de realizado el consumo, el subíndice de la fórmula corresponde a (i+1).
$PTE'_{t,i+1}$	Parámetros tarifarios aplicados para la facturación por energía (de acuerdo a la estructura tarifaria) en el mes i+1 y categoría tarifaria t. La diferencia con $PTE_{t,i+1}$ radica en que para $PTE'_{t,i+1}$ los factores por pérdidas de energía totales se calculan como $(PTE_{t,i+1} - 1)$ , y para las categorías tarifarias: Peaje en Función de Transportista Baja Tensión (PeajeFT_BT), Peaje en Función de Transportista Media Tensión (PeajeFT_MT) en las que solo se facturan las pérdidas de energía, se quedan iguales.
$PE_t$	Precio de compra de energía promedio de las Tarifas No afectas a Tarifa Social, reales para el mes i del trimestre n. En este concepto se deben incluir todos los costos contenidos en el APE <sub>n</sub> y la energía considerada en CED <sub>n</sub> .

El  $APENR^{TNS}_n$  se incluirá en el cálculo del AT, de acuerdo a las condiciones siguientes:

- Si  $MPRE^{TNS}_n - MPAE^{TNS}_n \leq 0 \rightarrow APENR^{TNS}_n = 0$
- Si  $MPRE^{TNS}_n - MPAE^{TNS}_n > 0 \rightarrow APENR^{TNS}_n = MPRE^{TNS}_n - MPAE^{TNS}_n$

**57. Ajuste Trimestral por Pérdidas de Potencia No Reconocidas:**

Trimestralmente se calculará un ajuste por pérdidas de potencia no reconocidas de la manera siguiente:

$$APPNR^{TNS}_n = MPRP^{TNS}_n - MPAP^{TNS}_n$$

Dónde:

$APPNR^{TNS}_n$	Ajuste por Pérdidas de Potencia No Reconocidas, relacionado a las categorías tarifarias de los Usuarios de la Tarifa No Social, en el trimestre n
$MPRP^{TNS}_n$	Monto de Pérdidas Reales de Potencia, relacionado a las categorías tarifarias de los Usuarios de la Tarifa No Social, en el trimestre n
$MPAP^{TNS}_n$	Monto de Pérdidas Reconocidas de Potencia, relacionado a las categorías tarifarias de los Usuarios de la Tarifa No Social, en el trimestre n

$$MPRP^{TNS}_n = CCPR^{TNS}_n \cdot PRP_n$$

Dónde:

$MPRP^{TNS}_n$	Monto de Pérdidas Reales de Potencia, relacionado a las categorías tarifarias de los Usuarios de la Tarifa No Social, en el trimestre n
$CCPR^{TNS}_n$	Costos de Compra de Potencia Reales en las categorías tarifarias de los Usuarios de la Tarifa No Social, en el trimestre n. En este concepto se deben incluir todos los costos contenidos en el APP <sub>n</sub> .

$$PRP_n = \left( \frac{CPD_n - \sum_{i=1}^3 \sum_{t=1}^{nvarD} (DF_{t,i+1} \cdot PTP'_{t,i+1}) - \sum_{i=1}^3 \sum_{t=1}^{nvarTOT} (EF_{t,i+1} \cdot PTP'_{t,i+1})}{CPD_n} \right)$$

Dónde:

$PRP_n$	Porcentaje de Pérdidas Reales de Potencia en el trimestre n
$CPD_n$	Sumatoria de las Demandas Máximas mensuales coincidentes en la entrada de la Red de la Distribuidora, correspondiente a los bloques de Tarifa Social y Tarifas No afectas a Tarifa Social de la Distribuidora (en kW), de acuerdo a lo registrado por el Sistema de Medición Comercial del Administrador del Mercado Mayorista y las demandas de los sistemas aislados, para el trimestre n.
$nvarD$	Tipos de tarifas que facturan demanda, donde i= Baja Tensión con Demanda en Punta (BTDFP), Baja Tensión con Demanda Fuera de Punta (BTDFP), Baja Tensión Horaria (BTH), Baja Tensión con Demanda Autoproductores (BTDA), Media Tensión con Demanda en Punta (MTDP), Media Tensión con Demanda Fuera de Punta (MTDFP), Media Tensión Horaria (MTH), Media Tensión con Demanda Autoproductores (MTDA), Peaje en Función de Transportista Baja Tensión (PeajeFT_BT), Peaje en Función de Transportista Media Tensión (PeajeFT_MT).
$DF_{t,i+1}$	Cantidad de Demanda Facturada, correspondiente al consumo del mes i de cada tarifa t. Dado que se factura al mes siguiente de realizado el consumo, el subíndice de la fórmula corresponde a (i+1).
$PTP'_{t,i+1}$	Parámetros tarifarios aplicados para la facturación por potencia (de acuerdo a la estructura tarifaria) en el mes i+1 y categoría tarifaria t (Tarifa Social y Tarifas No afectas a Tarifa Social). La diferencia con $PTP_{t,i+1}$ radica en que para $PTP'_{t,i+1}$ los factores por pérdidas de potencia se igualan a 1.
$nvarTOT$	Tipos de tarifas que no facturan demanda, donde i= Baja Tensión Simple (BTS), Baja Tensión Simple Autoproductores (BTSa), Alumbrado Público (AP), Alumbrado Privado o Publicitario Nocturno (APPN), Vigilancia, Señalización o Comunicaciones (VSC) y Tarifa Social (BTSS).
$EF_{t,i+1}$	Cantidad de Energía Facturada, correspondiente al consumo del mes i de cada tarifa t. Dado que se factura al mes siguiente de realizado el consumo, el subíndice de la fórmula corresponde a (i+1).

$$MPAP^{TNS}_n = \sum_{i=1}^3 \sum_{t=1}^{nvarTNS} (EF_{t,i+1} \cdot PTP'_{t,i+1} \cdot PP_t) + \sum_{i=1}^3 \sum_{t=1}^{nvarD} (DF_{t,i+1} \cdot PTP'_{t,i+1} \cdot PP_t)$$

Dónde:

$MPAP^{TNS}_n$	Monto de Pérdidas Reconocidas de Potencia en las categorías tarifarias de los Usuarios de la Tarifa No Social, en el trimestre n
$EF_{t,i+1}$	Cantidad de Energía Facturada, correspondiente al consumo del mes i de cada tarifa t (Tarifas No Sociales). Dado que se factura al mes siguiente de realizado el consumo, el subíndice de la fórmula corresponde a (i+1).
$nvarTNS$	Tipos de tarifas que no facturan demanda, donde i= Baja Tensión Simple (BTS), Baja Tensión Simple Autoproductores (BTSa), Alumbrado Público (AP), Alumbrado Privado o Publicitario Nocturno (APPN), Vigilancia, Señalización o Comunicaciones (VSC).

$PTP'_{i+1}$	Parámetros tarifarios aplicados para la facturación por potencia (de acuerdo a la estructura tarifaria) en el mes $i+1$ y categoría tarifaria $i$ . La diferencia con $PTP_{i+1}$ radica en que para $PTP'_{i+1}$ los factores por pérdidas de potencia totales se calculan como $(PTP_{i+1} - 1)$ , y para las categorías tarifarias: Peaje en Función de Transportista Baja Tensión (PeajeFT_BT), Peaje en Función de Transportista Media Tensión (PeajeFT_MT) en las que solo se facturan las pérdidas de potencia, se quedan iguales.
$DF_{i+1}$	Cantidad de Demanda Facturada, correspondiente al consumo del mes $i$ de cada tarifa $i$ . Dado que se factura al mes siguiente de realizado el consumo, el subíndice de la fórmula corresponde a $(i+1)$ .
$nTarD$	Tipos de tarifas que facturan demanda, donde $i=$ Baja Tensión con Demanda en Punta (BTDP), Baja Tensión con Demanda Fuera de Punta (BTDFP), Baja Tensión Horaria (BTH), Baja Tensión con Demanda Autoproductores (BTDA), Media Tensión con Demanda en Punta (MTDP), Media Tensión con Demanda Fuera de Punta (MTDFP), Media Tensión Horaria (MTH), Media Tensión con Demanda Autoproductores (MTDA), Peaje en Función de Transportista Baja Tensión (PeajeFT_BT), Peaje en Función de Transportista Media Tensión (PeajeFT_MT).
$PP_i$	Precio de compra de potencia promedio de la Tarifas No afectas a Tarifa Social, reales para el mes $i$ del trimestre $n$ . En este concepto se deben incluir todos los costos contenidos en el $APP_n$ y las demandas máximas consideradas en $CPD_n$ .

El  $APPNR^{TNS}_n$  se incluirá en el cálculo del AT, de acuerdo a las condiciones siguientes:

- Si  $MPRP^{TNS}_n - MPAP^{TNS}_n \leq 0 \rightarrow APPNR^{TNS}_n = 0$
- Si  $MPRP^{TNS}_n - MPAP^{TNS}_n > 0 \rightarrow APPNR^{TNS}_n = MPRP^{TNS}_n - MPAP^{TNS}_n$

**58. Ajuste Semestral de los Cargos por Distribución (CD)**

Los Cargos por Distribución (CD) por nivel de tensión, se ajustarán semestralmente, según la fórmula siguiente:

$$FACD_{BT} = \left( PD_{CD,BT} \cdot \frac{TC_N}{TC_0} \cdot FAA + PIPC_{CD,BT} \cdot \frac{IPC_N}{IPC_0} \right) \cdot \frac{1 - K_{CD,N}}{K_{CD,N}}$$

Dónde:

$FACD_{BT}$	Factor de Ajuste del Cargo por Distribución de Baja Tensión (CDBT)
$PD_{CD,BT}$	Peso del valor de los costos transables sobre el valor total del CDBT igual a 62.327269%
$TC_N$	Tipo de cambio de referencia publicado por el Banco de Guatemala, en su página WEB ( <a href="http://www.banguat.gob.gt">www.banguat.gob.gt</a> ), vigente el último día del mes anterior a la fecha del ajuste
$TC_0$	Tipo de cambio de referencia al 30 de diciembre de 2019, igual a 7.69884 Q/US\$
$FAA$	Factor de Ajuste Arancelario
$PIPC_{CD,BT}$	Peso del valor de los costos no transables sobre el valor total del CDBT igual a 37.672730%
$IPC_N$	Índice de Precios al Consumidor a nivel República publicado por el Instituto Nacional de Estadística, en su página WEB ( <a href="http://www.ine.gob.gt">www.ine.gob.gt</a> ), vigente el último día del mes anterior a la fecha del ajuste
$IPC_0$	Índice de Precios al Consumidor a nivel República publicado por el Instituto Nacional de Estadística, a diciembre de 2019, igual a 141.80
$K_{CD,N}$	Factor de reducción del CD en el período "N" igual a 1

$$FACD_{MT} = \left( PD_{CD,MT} \cdot \frac{TC_N}{TC_0} \cdot FAA + PIPC_{CD,MT} \cdot \frac{IPC_N}{IPC_0} \right) \cdot \frac{1 - K_{CD,N}}{K_{CD,N}} + \frac{Cuota}{CD_{0,MT} \sum_{i=1}^n D_{max_{i,MT}}}$$

Dónde:

$FACD_{MT}$	Factor de Ajuste del Cargo por Distribución de Media Tensión (CDMT)
$PD_{CD,MT}$	Peso del valor de los costos transables sobre el valor total del CDMT igual a 54.175820%
$TC_N$	Tipo de cambio de referencia publicado por el Banco de Guatemala, en su página WEB ( <a href="http://www.banguat.gob.gt">www.banguat.gob.gt</a> ), vigente el último día del mes anterior a la fecha del ajuste
$TC_0$	Tipo de cambio de referencia al 30 de diciembre de 2019, igual a 7.69884 Q/US\$
$FAA$	Factor de Ajuste Arancelario
$PIPC_{CD,MT}$	Peso del valor de los costos no transables sobre el valor total del CDMT igual a 45.824179%
$IPC_N$	Índice de Precios al Consumidor a nivel República publicado por el Instituto Nacional de Estadística, en su página WEB ( <a href="http://www.ine.gob.gt">www.ine.gob.gt</a> ), vigente el último día del mes anterior a la fecha del ajuste
$IPC_0$	Índice de Precios al Consumidor a nivel República publicado por el Instituto Nacional de Estadística, a diciembre de 2019, igual a 141.80
$K_{CD,N}$	Factor de reducción del CD en el período "N" igual a 1
$Cuota$	Monto pagado por la Distribuidora a la Comisión Nacional de Energía Eléctrica en concepto del aporte establecido en el artículo 5 de la Ley General de Electricidad, correspondiente a los últimos seis meses anteriores a la fecha del ajuste
$CD_{0,MT}$	Cargo Base por Potencia de Distribución en Media Tensión
$D_{max_{i,MT}}$	Sumatoria de las Demandas Máximas mensuales coincidentes en la entrada de la Red de la Distribuidora (en kW), registrada por el Sistema de Medición Comercial del Administrador del Mercado Mayorista, y las demandas de los sistemas aislados, para los seis meses anteriores a la fecha del ajuste, ésta incluye la demanda de todos los usuarios conectados a la red de la Distribuidora.

$$FAA = FP_{AP} \frac{1 + AP_N}{1 + AP_0} + FP_{AC} \frac{1 + AC_N}{1 + AC_0} + FP_{Ah} \frac{1 + Ah_N}{1 + Ah_0} + FP_{Ae} \frac{1 + Ae_N}{1 + Ae_0} + FP_{At} \frac{1 + At_N}{1 + At_0}$$

Dónde:

$FAA$	Factor de Ajuste Arancelario
$FP_{AP}$	Factor de ponderación del arancel del poste de concreto con código N° 6810.99.00 del Arancel Aduanero Centroamericano SAC, igual a 39.601318%
$AP_N$	Tasa arancelaria del poste de concreto con código N° 6810.99.00 del Arancel Aduanero Centroamericano SAC, vigente el último día del mes anterior a la fecha de ajuste
$AP_0$	Tasa arancelaria del poste de concreto con código N° 6810.99.00 del Arancel Aduanero Centroamericano SAC, vigente al 30 de diciembre de 2019, igual a 15.0%
$FP_{Ac}$	Factor de ponderación del arancel del cable desnudo de aluminio aéreo con código N° 7614.10.00 del Arancel Aduanero Centroamericano SAC, igual a 25.877031%
$AC_N$	Tasa arancelaria del cable desnudo de aluminio aéreo con código N° 7614.10.00 del Arancel Aduanero Centroamericano SAC, vigente el último día del mes anterior a la fecha en que se efectúe el ajuste
$AC_0$	Tasa arancelaria del cable desnudo de aluminio aéreo con código N° 7614.10.00 del Arancel Aduanero Centroamericano SAC, vigente al 30 de diciembre de 2019, igual a 10.0%
$FP_{Ah}$	Factor de ponderación del arancel de los herrajes con código N° 7318.15.00 del Arancel Aduanero Centroamericano SAC, igual a 0%
$Ah_N$	Tasa arancelaria de los herrajes con código N° 7318.15.00 del Arancel Aduanero Centroamericano SAC, vigente el último día del mes anterior a la fecha en que se efectúe el ajuste
$Ah_0$	Tasa arancelaria de los herrajes con código N° 7318.15.00 del Arancel Aduanero Centroamericano SAC, vigente al 30 de diciembre de 2019, igual a 5.0%
$FP_{Ae}$	Factor de ponderación del arancel del equipo eléctrico con código N° 8535.21.00 del Arancel Aduanero Centroamericano SAC, igual a 12.993917%
$Ae_N$	Tasa arancelaria del equipo eléctrico con código N° 8535.21.00 del Arancel Aduanero Centroamericano SAC, vigente el último día del mes anterior a la fecha en que se efectúe el ajuste
$Ae_0$	Tasa arancelaria del equipo eléctrico con código N° 8535.21.00 del Arancel Aduanero Centroamericano SAC, vigente al 30 de diciembre de 2019, igual a 0.0%
$FP_{At}$	Factor de ponderación del arancel del transformador con código N° 8504.33.00 del Arancel Aduanero Centroamericano SAC, igual a 21.527735%
$At_N$	Tasa arancelaria del transformador con código N° 8504.33.00 del Arancel Aduanero Centroamericano SAC, vigente el último día del mes anterior al que se efectúe el ajuste
$At_0$	Tasa arancelaria del transformador con código N° 8504.33.00 del Arancel Aduanero Centroamericano SAC, vigente al 30 de diciembre de 2019, igual a 0.0%

**59. Ajuste Semestral de los Cargos de Consumidor (CF)**

$$FACF_{BT} = \left( PD_{CF,BT} \cdot \frac{TC_N}{TC_0} \cdot FAA + PIPC_{CF,BT} \cdot \frac{IPC_N}{IPC_0} \right) \cdot \frac{1 - K_{CF,N}}{K_{CF,N}}$$

Dónde:

$FACF_{BT}$	Factor de Ajuste del Cargo por Consumidor para usuarios BT
$PD_{CF,BT}$	Peso del valor de los costos transables sobre el valor total del costo de usuarios en BT, igual a 29.172153%
$TC_N$	Tipo de cambio de referencia publicado por el Banco de Guatemala, en su página WEB ( <a href="http://www.banguat.gob.gt">www.banguat.gob.gt</a> ), vigente el último día del mes anterior a la fecha del ajuste
$TC_0$	Tipo de cambio de referencia al 30 de diciembre de 2019, igual a 7.69884 Q/US\$
$FAA$	Es el Factor de Ajuste Arancelario
$PIPC_{CF,BT}$	Peso del valor de los costos no transables sobre el valor total del costo de usuarios de BT, igual a 70.827847%
$IPC_N$	Índice de Precios al Consumidor a nivel República publicado por el Instituto Nacional de Estadística, en su página WEB ( <a href="http://www.ine.gob.gt">www.ine.gob.gt</a> ), vigente el último día del mes anterior a la fecha del ajuste
$IPC_0$	Índice de Precios al Consumidor a nivel República publicado por el Instituto Nacional de Estadística, a diciembre de 2019, igual a 141.80
$K_{CF,N}$	Factor de reducción del CF en el período "N" igual a 1

$$FACF_{MT} = \left( PD_{CF,MT} \cdot \frac{TC_N}{TC_0} \cdot FAA + PIPC_{CF,MT} \cdot \frac{IPC_N}{IPC_0} \right) \cdot \frac{1 - K_{CF,N}}{K_{CF,N}}$$

Dónde:

$FACF_{MT}$	Factor de Ajuste del Cargo por Consumidor para usuarios MT
$PD_{CF,MT}$	Peso del valor de los costos transables sobre el valor total del costo de usuarios en MT, igual a 29.172153%
$TC_N$	Tipo de cambio de referencia publicado por el Banco de Guatemala, en su página WEB ( <a href="http://www.banguat.gob.gt">www.banguat.gob.gt</a> ), vigente el último día del mes anterior a la fecha del ajuste
$TC_0$	Tipo de cambio de referencia al 30 de diciembre 2019, igual a 7.69884 Q/US\$
$PIPC_{CF,MT}$	Peso del valor de los costos no transables sobre el valor total del costo de usuarios de MT, igual a 70.827847%
$IPC_N$	Índice de Precios al Consumidor a nivel República publicado por el Instituto Nacional de Estadística, en su página WEB ( <a href="http://www.ine.gob.gt">www.ine.gob.gt</a> ), vigente el último día del mes anterior a la fecha del ajuste

IPC <sub>0</sub>	Índice de Precios al Consumidor a nivel República publicado por el Instituto Nacional de Estadística, vigente a diciembre de 2019, igual a 141.80
K <sub>CF,N</sub>	Factor de reducción del CF en el período "N" igual a 1

40. Ajuste Semestral del Cargo por Corte y Reconexión:

$$FACACYR_m = \frac{IPC_m}{IPC_0}$$

Dónde:

FACACYR <sub>m</sub>	Factor de ajuste del cargo por corte y reconexión en el periodo m
IPC <sub>m</sub>	Índice de Precios al Consumidor a nivel República publicado por el Instituto Nacional de Estadística, en su página WEB ( <a href="http://www.ine.gob.gt">www.ine.gob.gt</a> ), vigente el último día del mes anterior a la fecha del ajuste
IPC <sub>0</sub>	Índice de Precios al Consumidor a nivel República publicado por el Instituto Nacional de Estadística, vigente a diciembre de 2019, igual a 141.80

41. Ajuste Anual de los Precios Base:

Conforme lo establecido en el artículo 86 del Reglamento de la Ley General de Electricidad, con base a los precios de compra de energía de la Distribuidora por Banda Horaria, la Comisión podrá determinar Precios Base de Energía Ponderados por Bandas Horarias, de la manera siguiente:

$$PEST_i = PE_{PUNTA} * \%E_i^{PUNTA} + PE_{INTERMEDIA} * \%E_i^{INTERMEDIA} + PE_{VALLE} * \%E_i^{VALLE}$$

Dónde:

PEST <sub>i</sub>	Precio Base de Energía de la Tarifa i, donde i: BTS, BTSA, AP, APPN, VSC, BTDP, BTDFP, BTH, MTD, MTDFF, MTH, BTDA, MTDA
PE <sub>PUNTA</sub>	Precio de Compra de la Energía de la Distribuidora, en la Banda Horaria de Punta
%E <sub>PUNTA</sub>	Ponderador de Consumo de Energía de la tarifa i, en la Banda Horaria de Punta
PE <sub>INTERMEDIA</sub>	Precio de Compra de la Energía de la Distribuidora, en la Banda Horaria Intermedia
%E <sub>INTERMEDIA</sub>	Ponderador de Consumo de Energía de la tarifa i, en la Banda Horaria Intermedia
PE <sub>VALLE</sub>	Precio de Compra de la Energía de la Distribuidora, en la Banda Horaria de Valle
%E <sub>VALLE</sub>	Ponderador de Consumo de Energía de la tarifa i, en la Banda Horaria de Valle

AJUSTES AL 31 DE JULIO DE 2021

42. Ajuste Trimestral, Trimestre septiembre - noviembre 2021:

El Ajuste Trimestral a aplicar del 01 de septiembre al 30 de noviembre de 2021, es de:

	Valor	Unidades	Definición
ATINS	0.030702	Q / kWh	Ajuste Trimestral Tarifa Social

43. Factores de Ajuste de los Cargos de Distribución y Cargos Fijos al 31 de julio de 2021:

Los factores de ajuste de los Cargos de Distribución al 31 de julio de 2021, son los siguientes:

Factor de Ajuste	Valor	Definición
FACD <sub>BT</sub>	1.028435	Factor de Ajuste del CDBT al 31 de julio de 2021
FACD <sub>MT</sub>	1.104841	Factor de Ajuste del CDMT al 31 de julio de 2021
FACF <sub>MT</sub>	1.047897	Factor de Ajuste de Cargos Fijos en Media Tensión al 31 de julio de 2021
FACF <sub>BT</sub>	1.047897	Factor de Ajuste de Cargos Fijos en Baja Tensión al 31 de julio de 2021
FACACYR <sub>m</sub>	1.059520	Factor de Ajuste del Cargo por Corte y Reconexión al 31 de julio de 2021

Estos factores estarán vigentes para el periodo comprendido del 01 de septiembre de 2021 al 28 de febrero de 2022.

PLIEGO TARIFARIO PARA EL PERÍODO DEL 1 DE SEPTIEMBRE AL 30 DE NOVIEMBRE DE 2021

44. Tarifas para el periodo del 1 de septiembre al 30 de noviembre de 2021:

Baja Tensión Simple (BTS)		
Cargo Unitario por Consumidor	Q / usuario-mes	13.421688
Cargo Unitario por Energía	Q / kWh	1.408289
Baja Tensión Simple Autoprodutores (BTSA)		
Cargo Unitario por Consumidor	Q / usuario-mes	16.106026
Cargo Unitario por Energía	Q / kWh	1.407426
Baja Tensión con Demanda en Punta (BTDP)		
Cargo Unitario por Consumidor	Q / usuario-mes	308.698825
Cargo Unitario por Energía	Q / kWh	1.076847
Cargo Unitario por Potencia Máxima	Q / kW	48.560746
Cargo Unitario por Potencia Contratada	Q / kW	47.356298
Baja Tensión con Demanda Fuera de Punta (BTDFP)		
Cargo Unitario por Consumidor	Q / usuario-mes	308.698825
Cargo Unitario por Energía	Q / kWh	1.076847

Cargo Unitario por Potencia Máxima	Q / kW	26.894962
Cargo Unitario por Potencia Contratada	Q / kW	31.603838
Baja Tensión con Demanda Autoprodutores (BTDA)		
Cargo Unitario por Consumidor	Q / usuario-mes	378.476950
Cargo Unitario por Energía	Q / kWh	1.076847
Cargo Unitario por Potencia Máxima	Q / kW	35.307439
Cargo Unitario por Potencia Contratada	Q / kW	34.284915
Baja Tensión Horaria (BTH)		
Cargo Unitario por Consumidor	Q / usuario-mes	308.698825
Cargo Unitario por Energía en Punta	Q / kWh	1.076847
Cargo Unitario por Energía Intermedia	Q / kWh	1.076847
Cargo Unitario por Energía en Valle	Q / kWh	1.076847
Cargo Unitario por Potencia Máxima	Q / kW	34.703357
Cargo Unitario por Potencia Contratada	Q / kW	36.209590
Media Tensión con Demanda en Punta (MTDP)		
Cargo Unitario por Consumidor	Q / usuario-mes	1,073.735041
Cargo Unitario por Energía	Q / kWh	0.983836
Cargo Unitario por Potencia Máxima	Q / kW	37.950853
Cargo Unitario por Potencia Contratada	Q / kW	21.125058
Media Tensión con Demanda Fuera de Punta (MTDFP)		
Cargo Unitario por Consumidor	Q / usuario-mes	1,073.735041
Cargo Unitario por Energía	Q / kWh	0.983836
Cargo Unitario por Potencia Máxima	Q / kW	44.878268
Cargo Unitario por Potencia Contratada	Q / kW	25.927742
Media Tensión con Demanda Autoprodutores (MTDA)		
Cargo Unitario por Consumidor	Q / usuario-mes	1,271.435013
Cargo Unitario por Energía	Q / kWh	0.983836
Cargo Unitario por Potencia Máxima	Q / kW	42.111504
Cargo Unitario por Potencia Contratada	Q / kW	16.550548
Media Tensión Horaria (MTH)		
Cargo Unitario por Consumidor	Q / usuario-mes	1,073.735041
Cargo Unitario por Energía en Punta	Q / kWh	0.983836
Cargo Unitario por Energía Intermedia	Q / kWh	0.983836
Cargo Unitario por Energía en Valle	Q / kWh	0.983836
Cargo Unitario por Potencia Máxima	Q / kW	48.867919
Cargo Unitario por Potencia Contratada	Q / kW	25.711152
Tarifa Alumbrado Público (AP)		
Cargo Unitario por Energía	Q / kWh	1.515163
Tarifa Alumbrado Privado y Publicitario Nocturno (APPN)		
Cargo Unitario por Energía	Q / kWh	1.515163
Tarifa Vigilancia, Seguridad o Comunicaciones (VSC)		
Cargo Unitario por Energía	Q / kWh	1.306840
Peaje en Función de Transportista Baja Tensión (PeajeFT_BT)		
Cargo Unitario por Energía en Punta	Q / kWh	0.140995
Cargo Unitario por Energía Intermedia	Q / kWh	0.140995
Cargo Unitario por Energía en Valle	Q / kWh	0.140995
Cargo Unitario por Potencia Máxima	Q / kW	67.351027
Peaje en Función de Transportista Media Tensión (PeajeFT_MT)		
Cargo Unitario por Energía en Punta	Q / kWh	0.044845
Cargo Unitario por Energía Intermedia	Q / kWh	0.046869
Cargo Unitario por Energía en Valle	Q / kWh	0.046869
Cargo Unitario por Potencia Máxima	Q / kW	23.000119

Nota 1: la desagregación de la Tarifa BTS EEMPB para el periodo del 01 de septiembre al 30 de noviembre de 2021 es la siguiente: Cargo por potencia: 0.331442 Q/kWh y Cargo por Energía: 1.076847 Q/kWh.

Nota 2: para la aplicación de la Resolución CNEE-227-2014, la desagregación de la tarifa BTSA EEMPB para el periodo del 01 de septiembre al 30 de noviembre de 2021 es la siguiente: Cargos por Generación y Transporte: 1.207693 Q/kWh y Cargos por Distribución: 0.199733 Q/kWh.

45. La Tasa de Interés por mora, a aplicar en el trimestre comprendido 01 de septiembre al 30 de noviembre de 2021 por la Distribuidora es de:

Tasa de interés por mora	0.964639%
--------------------------	-----------

46. Los Cargos por Corte y Reconexión para aplicar en el Semestre comprendido 01 de septiembre al 28 de febrero de 2022 son los siguientes:

	Valor	Unidad	Descripción
CACYR <sub>BTS-BTSA_0</sub>	134.050784	Quetzales	Cargo por Corte y Reconexión para usuarios en las categorías BTS, BTSA.
CACYR <sub>BTDA-BTDP-BTDFP-BTH_0</sub>	402.152353	Quetzales	Cargo por Corte y Reconexión para usuarios en las categorías BTDP, BTDFP, BTDA, BTH.
CACYR <sub>MTDP-MTDFP-MTDA-MTH_0</sub>	1206.457058	Quetzales	Cargo por Corte y Reconexión para usuarios en las categorías MTDP, MTDFP, MTDA, MTH.

47. Desagregación de Cargos por Energía y Potencia

Baja Tensión Simple Autoprodutores (BTSA)	Q / kWh	1.407426
Cargo por Energía	Q / kWh	1.076847
Cargo por Potencia	Q / kWh	0.330579
Tarifa Alumbrado Público (AP)	Q / kWh	1.515163
Cargo por Energía	Q / kWh	1.076847
Cargo por Potencia	Q / kWh	0.438316

<b>Tarifa Alumbrado Privado y Publicitario Nocturno (APPN)</b>	<b>Q /kWh</b>	<b>1.515163</b>
Cargo por Energía	Q /kWh	1.076847
Cargo por Potencia	Q /kWh	0.438316
<b>Tarifa Vigilancia, Seguridad o Comunicaciones (VSC)</b>	<b>Q /kWh</b>	<b>1.306840</b>
Cargo por Energía	Q /kWh	1.076847
Cargo por Potencia	Q /kWh	0.229993

- La Distribuidora está obligada a dar estricto cumplimiento y seguimiento a los términos, condiciones y precios contenidos en la presente resolución; así como a entregar cualquier información que se le solicite para verificar el cumplimiento de la misma.
- La Comisión Nacional de Energía Eléctrica, podrá supervisar y fiscalizar el que se cumplan y se apliquen todas las consideraciones y costos asociados a la actividad de distribución que fueron aprobados y reconocidos en el Estudio del Valor Agregado de Distribución, el cual sirvió de base para la emisión de las estructuras tarifarias contenidas en la presente resolución.
- La presente resolución, entrará en vigencia el uno de septiembre de dos mil veintiuno.

**PUBLIQUESE.**

**Rodrigo Estuardo Fernández Ordóñez**  
Presidente

**Ingeniero José Rafael Argüeta Monterroso**  
Director

**Ingeniero Angel Jesús García Martínez**  
Director

**Licenciada Ingrid Alejandra Martínez Rodas**  
Secretaría General

**COMISIÓN NACIONAL DE ENERGÍA ELÉCTRICA**  
Licda. Ingrid Alejandra Martínez Rodas  
Secretaría General

(224214-2)-30-agosto



## COMISIÓN NACIONAL DE ENERGÍA ELÉCTRICA

### RESOLUCIÓN CNEE-212-2021

Guatemala, 19 de agosto de 2021

LA COMISIÓN NACIONAL DE ENERGÍA ELÉCTRICA

**CONSIDERANDO:**

Que de conformidad con lo estipulado en la Ley General de Electricidad, Decreto No. 93-96 del Congreso de la República, corresponde a la Comisión Nacional de Energía Eléctrica entre otras funciones, cumplir y hacer cumplir la Ley General de Electricidad y sus reglamentos en materia de su competencia, proteger los derechos de los usuarios; definir las tarifas de transmisión y distribución sujetas a regulación de acuerdo a la ley, así como la metodología para el cálculo de las mismas.

**CONSIDERANDO:**

Que la Ley General de Electricidad en los artículos 6 y 59, establece que están sujetos a regulación, los precios del suministro de electricidad que se presta a Usuarios del Servicio de Distribución Final. Los artículos 61 y 76 de la misma ley estipulan que, las tarifas a Usuarios del servicio de Distribución Final deberán ser fijadas por la Comisión; asimismo, los artículos 74, 77 y 78 de dicha Ley, establecen que cada distribuidor deberá calcular los componentes del Valor Agregado de Distribución -VAD-, mediante un estudio encargado a una firma de ingeniería precalificada por la Comisión, y que los términos de Referencia del Estudio del VAD, serán elaborados por la Comisión, VAD que juntamente con los precios de adquisición de energía será utilizado por la Comisión, para estructurar un conjunto de tarifas para cada distribuidor; y que la metodología para la determinación de las tarifas será revisada por la Comisión, cada cinco (5) años.

**CONSIDERANDO:**

Que la Ley de la Tarifa Social para el Suministro de Energía Eléctrica, preceptúa que la Comisión Nacional de Energía Eléctrica deberá emitir y determinar las normas, metodología, procedimientos y fuente energética necesarios para la implementación de la Tarifa Social para el Suministro de Energía Eléctrica y que cualquier otro aspecto se regirá por la Ley General de Electricidad y sus reglamentos; la Tarifa Social para el Suministro de Energía Eléctrica, en sus componentes de potencia y energía, será calculada como la suma del precio de compra de la energía eléctrica, referido a la entrada de la red de distribución y del Valor Agregado de Distribución -VAD-, el precio de compra de la energía eléctrica por parte del distribuidor que se reconozca en la tarifa debe reflejar estrictamente la condición obtenida en la licitación abierta según lo establece el artículo 3 de la citada ley, debiendo la Comisión Nacional de Energía Eléctrica publicar el pliego tarifario respectivo.

**CONSIDERANDO:**

Que el artículo 71 de la Ley General de Electricidad estipula que las tarifas a consumidores finales del servicio de Distribución Final, serán calculadas por la Comisión quien de acuerdo a lo establecido en los artículos 80 y 95 establece del reglamento de la Ley cada cinco años fijará las tarifas, sus fórmulas de ajuste, las estructuras tarifarias, así como los cargos por corte y

reconexión para Usuarios del Servicio de Distribución Final y estos tendrán una vigencia de cinco años; y toda vez que el actual pliego tarifario de la Empresa Eléctrica Municipal de Puerto Barrios, vence el treinta y uno de agosto del año dos mil veintiuno, es procedente emitir uno nuevo.

**CONSIDERANDO:**

Que el Reglamento de la Ley General de Electricidad en el artículo 99 establece que una vez aprobado el estudio tarifario, la Comisión procederá a fijar las tarifas definitivas a partir de la fecha en que aprobó el estudio definitivo y deberá, en el momento que así lo resuelva, publicarlas en el Diario de Centro América, estableciendo además que en ningún caso la actividad de Distribución Final del servicio de electricidad puede llevarse a cabo sin pliego tarifario vigente; y siendo que el Estudio del VAD, de la Empresa Eléctrica Municipal de Puerto Barrios, fue aprobado oportunamente, corresponde a la Comisión Nacional de Energía Eléctrica fijar y publicar las tarifas máximas definitivas que deberá aplicar la referida Distribuidora a sus usuarios finales, durante el quinquenio 2021-2026.

**POR TANTO:**

La Comisión Nacional de Energía Eléctrica, con base en lo considerado y en los artículos 71, 72, 73, 74, 76, 78 de la Ley General de Electricidad y los en los artículos 92, 98 y 99 del Reglamento de la Ley General de Electricidad,

**RESUELVE:**

- Fijar las tarifas base, sus valores máximos y las fórmulas de ajuste periódico, así como las condiciones generales de aplicación tarifaria, para todos los consumidores del Servicio de Distribución Final de la Tarifa Social, que atiende a la Empresa Eléctrica Municipal de Puerto Barrios, para el periodo comprendido del uno de septiembre de dos mil veintiuno al treinta y uno de agosto de dos mil veintiséis, de conformidad con lo siguiente:

**I. Acrónimos**

- AMM: Administrador del Mercado Mayorista
- CNEE o Comisión: Comisión Nacional de Energía Eléctrica
- Distribuidora, distribuidora, Distribuidor o distribuidor: Empresa Eléctrica Municipal de Puerto Barrios
- LGE: Ley General de Electricidad
- NTDOID: Normas Técnicas de Diseño y Operación de las Instalaciones de Distribución
- NTSD: Normas Técnicas del Servicio de Distribución
- RAMM: Reglamento del Administrador del Mercado Mayorista
- RIE: Reglamento de la Ley General de Electricidad
- Usuario, usuario, Consumidor o consumidor: Es el titular o poseedor del bien inmueble que recibe el suministro de energía eléctrica.

**II. Condiciones Generales**

- La Tarifa Social es una tarifa especial con carácter social, aplicada al suministro de energía eléctrica, dirigida a usuarios regulados conectados en baja tensión, de acuerdo a lo definido en la Ley General de Electricidad y su Reglamento. Se reconoce como Usuario de Tarifa Social a todo usuario que consuma la cantidad igual o inferior a 300 kWh en un periodo de facturación mensual o consumo promedio diario de hasta 10 kWh.
- Se reconoce como Usuario, conforme al artículo 6 de la Ley General de Electricidad, al titular o poseedor del bien inmueble que recibe el suministro de energía eléctrica. Únicamente el Usuario o su representante legal podrá ampliar, renegociar o modificar las condiciones del servicio contratado.
- El presente Pliego Tarifario aplica a todos los Usuarios afectos a la Ley de Tarifa Social para el Suministro de Energía Eléctrica y que sean suministrados o estén conectados a la red de distribución de la Distribuidora, dentro de su área de concesión o zona autorizada.
- Dentro de su área de autorización definitiva para la prestación del servicio de distribución final de energía eléctrica, la Distribuidora está obligada a conectar a sus redes de distribución a todo interesado en consumir energía eléctrica que lo requiera, y que esté ubicado dentro de una franja que no podrá ser inferior a 200 metros en torno a sus instalaciones (las que incluyen, entre otras: medidores, acometidas, transformadores, postes, conductores, retenidas, subestaciones); por lo que, al estar dentro de dicha franja, la distribuidora está obligada, sin costo para el usuario o interesado, a construir todas las instalaciones necesarias, correspondientes a redes de distribución de media y baja tensión, centros de transformación, equipos de protección y maniobra, acometida y medidor (incluyendo, entre otros costos: mano de obra, materiales, transporte), para poder conectarlo. Para tal efecto, la Distribuidora está obligada a obtener por su cuenta y costo los permisos ambientales correspondientes y las autorizaciones necesarias para poda y tala de árboles, entre otros.

El interesado que estando fuera del área obligatoria llegue al límite de ésta mediante líneas propias o de terceros, tendrá derecho a que la distribuidora le suministre el Servicio de Distribución Final de energía eléctrica, siempre que estas instalaciones cumplan con lo establecido en las Normas Técnicas de Diseño y Operación de las Instalaciones de Distribución (NTDOID) y con las Normas Técnicas del Servicio de Distribución (NTSD).

- El interesado tendrá derecho a que la distribuidora le suministre toda la potencia y energía eléctrica que demande. En ese sentido, para la dotación de suministros dentro del área obligatoria, o aquellos que estando fuera del área obligatoria lleguen a ésta mediante líneas propias o de terceros, la distribuidora podrá solicitar a los usuarios un aporte monetario con carácter de reembolsable. Para obtener el servicio, el interesado deberá presentar una solicitud por escrito a la distribuidora y de ser necesario, efectuar los aportes financieros reembolsables previstos en el artículo 66 del Reglamento de la Ley General de Electricidad.
- La Distribuidora deberá poner a disposición de los interesados y usuarios, en sus oficinas o agencias comerciales todos los formularios, formatos y afiches informativos, en los que se especifique y oriente, entre otros, los pasos, procedimientos, plazos y requisitos que se deben atender para realizar gestiones de conexión de nuevos servicios con o sin modificación de red, así como modificaciones, ampliaciones y recisiones de servicios existentes, además de gestiones para reconexiones y reclamos. Los formularios, formatos y afiches deberán ser estandarizados, para que la CNEE pueda fiscalizar y verificar que las condiciones y requisitos requeridos, cumplan con la normativa vigente.
- La Distribuidora por única vez, remitirá en un plazo de treinta (30) días a partir de la entrada en vigencia de la presente resolución, una copia en formato digital de todos los documentos indicados en el párrafo anterior. Posterior a este envío, cada vez que la distribuidora requiera modificar o adicionar nuevos formularios, formatos, afiches informativos y demás documentos de requisitos y condiciones, deberá remitirlos a la CNEE en un plazo máximo de treinta (30) días previo a su uso y publicación. La CNEE en caso lo considere pertinente, le requerirá a la Distribuidora readecuar los mismos.
- Para nuevos conexiones, la distribuidora deberá poner a disposición en sus oficinas comerciales, afiches informativos de los requisitos que deben cumplirse por los interesados o usuarios, así como todos los formularios necesarios. Toda solicitud que realice el usuario o interesado deberá ser debidamente registrada por la distribuidora e informarle al usuario el número de caso; la distribuidora informará al usuario de forma inmediata si su