

**Sistema de Planes Institucionales -SIPLAN-  
Reporte de Avance de Metas Fisicas y Financieras**

**Ejecución mensual - Tercer Cuatrimestre 2,021**

**COMISION NACIONAL DE ENERGIA ELECTRICA**

**Productos Vinculados a Meta PGG**


**Productos Institucionales**

**Resultado** Para el año 2025, mantener cinco publicaciones de la encuesta anual de calidad, la cual mide la percepción que tienen los usuarios sobre la calidad del servicio recibido y cinco

Producto/Subproducto	Unidad de Medida	Metas fisica/financiera	Inicial anual	Reprogramaciones	Metas vigentes	Metas fisica/financiera	Ejecución 3er cuatrimestre					% 3er cuatrimestre	Acumulado al 3er cuatrimestre	% de Avance acumulado al 3er cuatrimestre	% de Avance acumulado al 3er cuatrimestre con metas iniciales
							Septiembre	Octubre	Noviembre	Diciembre	Total				
Publicación de la encuesta anual de calidad, la cual mide la percepción que tienen los usuarios sobre la calidad del servicio recibido y el cálculo de indicadores globales e individuales de la calidad del servicio	Documento	Fisica	2.00	0	2.00	Ejecución fisica				2.00	2.00	100.00	2.00	100.00	100.00
	Documento	Financiera	10,198,643.00	3	10,012,143.00	Ejecución financiera	471,292.31	494,781.91	483,038.47	1,125,457.49	2,574,570.18	25.71	7,291,166.02	72.82	71.49
Encuesta anual de calidad la cual mide la percepción que tienen los usuarios sobre la calidad del servicio recibido y el cálculo de indicadores globales e individuales de la calidad del servicio	Documento	Fisica	2.00	0	2.00	Ejecución fisica				2.00	2.00	100.00	2.00	100.00	100.00
	Documento	Financiera	10,198,643.00	3	10,012,143.00	Ejecución financiera	471,292.31	494,781.91	483,038.47	1,125,457.49	2,574,570.18	25.71	7,291,166.02	72.82	71.49

**Resultado** Para el 2025, mantener la emisión de 60 publicaciones de Monitoreo del Mercado Mayorista, durante los años 2021-2025.

Producto/Subproducto	Unidad de Medida	Metas fisica/financiera	Inicial anual	Reprogramaciones	Metas vigentes	Metas fisica/financiera	Ejecución 3er cuatrimestre					% 3er cuatrimestre	Acumulado al 3er cuatrimestre	% de Avance acumulado al 3er cuatrimestre	% de Avance acumulado al 3er cuatrimestre con metas iniciales
							Septiembre	Octubre	Noviembre	Diciembre	Total				
Publicación en la página web de la CNEE del monitoreo y vigilancia del Mercado Mayorista	Pagina Web	Fisica	12.00	0	12.00	Ejecución fisica	1.00	1.00	1.00	1.00	4.00	33.33	12.00	100.00	100.00
		Financiera	6,920,593.00	3	7,159,593.00	Ejecución financiera	363,236.83	326,689.41	285,927.85	782,648.57	1,758,502.66	24.56	4,962,317.67	69.31	71.70
Monitoreo mensual y vigilancia del Mercado Mayorista	Pagina Web	Fisica	12.00	0	12.00	Ejecución fisica	1.00	1.00	1.00	1.00	4.00	33.33	12.00	100.00	100.00
		Financiera	6,920,593.00	3	7,159,593.00	Ejecución financiera	363,236.83	326,689.41	285,927.85	782,648.57	1,758,502.66	24.56	4,962,317.67	69.31	71.70



**Sistema de Planes Institucionales -SIPLAN-  
Reporte de Avance de Metas Fisicas y Financieras**

Ejecución mensual - Tercer Cuatrimestre 2,021

**COMISION NACIONAL DE ENERGIA ELECTRICA**

**Resultado** Para el año 2025, mantener la emisión de 38 pliegos tarifarios de conformidad con el marco legal vigente, durante los años 2021 al 2025

Producto/Subproducto	Unidad de Medida	Metas física/financiera	Inicial anual	Reprogramaciones	Metas vigentes	Metas física/financiera	Ejecución 3er cuatrimestre					% 3er cuatrimestre	Acumulado al 3er cuatrimestre	% de Avance acumulado al 3er cuatrimestre	% de Avance acumulado al 3er cuatrimestre con metas iniciales
							Septiembre	Octubre	Noviembre	Diciembre	Total				
Emisión de pliegos tarifarios para que las entidades distribuidoras puedan prestar el servicio de distribución final a todos los usuarios	Documento	Física	6.00	0	6.00	Ejecución física					0.00	0.00	6.00	100.00	100.00
		Financiera	7,172,473.00	3	7,245,273.00	Ejecución financiera	463,627.11	374,566.60	365,454.34	739,840.60	1,943,488.65	26.82	5,334,581.06	73.63	74.38
Pliegos tarifarios para que las entidades distribuidoras puedan prestar el servicio de distribución final a todos los usuarios	Documento	Física	6.00	0	6.00	Ejecución física					0.00	0.00	6.00	100.00	100.00
		Financiera	7,172,473.00	3	7,245,273.00	Ejecución financiera	463,627.11	374,566.60	365,454.34	739,840.60	1,943,488.65	26.82	5,334,581.06	73.63	74.38

**Resultado SIN RESULTADOS**

Producto/Subproducto	Unidad de Medida	Metas física/financiera	Inicial anual	Reprogramaciones	Metas vigentes	Metas física/financiera	Ejecución 3er cuatrimestre					% 3er cuatrimestre	Acumulado al 3er cuatrimestre	% de Avance acumulado al 3er cuatrimestre	% de Avance acumulado al 3er cuatrimestre con metas iniciales
							Septiembre	Octubre	Noviembre	Diciembre	Total				
Apoyo de dirección administración financiero jurídico auditoría interna secretaría y comunicación para el cumplimiento de las funciones de la Comisión Nacional de Energía Eléctrica	Documento	Física	7.00	0	7.00	Ejecución física				6.00	6.00	85.71	7.00	100.00	100.00
		Financiera	29,056,144.00	22	28,930,844.00	Ejecución financiera	1,489,958.45	1,444,332.09	1,495,676.83	2,770,258.09	7,200,225.46	24.89	22,099,671.40	76.39	76.06
Informes de servicios jurídicos	Documento	Física	1.00	0	1.00	Ejecución física				1.00	1.00	100.00	1.00	100.00	100.00
		Financiera	10,733,096.00	4	9,699,296.00	Ejecución financiera	301,876.14	307,991.49	412,640.90	601,785.71	1,624,294.24	16.75	6,946,094.71	71.61	64.72

  
**GERENTE ADMINISTRATIVO**  
 COMISION NACIONAL DE ENERGIA ELECTRICA

  
  
**ENCARGADO DE LA UNIDAD DE PLANIFICACIÓN**  
 GERENCIA ADMINISTRATIVA

**Sistema de Planes Institucionales -SIPLAN-  
Reporte de Avance de Metas Físicas y Financieras**

Fecha: 10/01/2022  
Página: 3 de 4

**Ejecución mensual - Tercer Cuatrimestre 2,021**

**COMISION NACIONAL DE ENERGIA ELECTRICA**

**Resultado SIN RESULTADOS**

Producto/Subproducto	Unidad de Medida	Metas física/financiera	Inicial anual	Reprogramaciones	Metas vigentes	Metas física/financiera	Ejecución 3er cuatrimestre					% 3er cuatrimestre	Acumulado al 3er cuatrimestre	% de Avance acumulado al 3er cuatrimestre	% de Avance acumulado al 3er cuatrimestre con metas iniciales
							Septiembre	Octubre	Noviembre	Diciembre	Total				
Memoria anual de labores	Documento	Física	1.00	0	1.00	Ejecución física					0.00	0.00	1.00	100.00	100.00
		Financiera	6,245,281.00	3	6,460,831.00	Ejecución financiera	593,124.83	423,047.30	434,761.84	746,827.18	2,197,761.15	34.02	6,101,034.79	94.43	97.69
Informes de Auditoría Interna	Documento	Física	1.00	0	1.00	Ejecución física				1.00	1.00	100.00	1.00	100.00	100.00
		Financiera	753,074.00	3	845,324.00	Ejecución financiera	48,634.89	49,217.34	61,680.54	102,255.94	261,788.71	30.97	744,888.91	88.12	98.91
Informes de Secretaría General	Documento	Física	1.00	0	1.00	Ejecución física				1.00	1.00	100.00	1.00	100.00	100.00
		Financiera	1,755,153.00	4	1,898,153.00	Ejecución financiera	111,570.27	110,589.19	120,711.57	258,927.42	601,798.45	31.70	1,532,682.93	80.75	87.32
Informes de servicios administrativos y financieros	Documento	Física	2.00	0	2.00	Ejecución física				2.00	2.00	100.00	2.00	100.00	100.00
		Financiera	7,851,934.00	4	8,234,534.00	Ejecución financiera	345,975.59	450,432.25	393,414.57	844,571.43	2,034,393.84	24.71	5,554,146.95	67.45	70.74
Informes de Comunicación y Relaciones Públicas	Documento	Física	1.00	0	1.00	Ejecución física				1.00	1.00	100.00	1.00	100.00	100.00
		Financiera	1,717,606.00	4	1,792,706.00	Ejecución financiera	88,776.73	103,054.52	72,467.41	215,890.41	480,189.07	26.79	1,220,823.11	68.10	71.08

  
**GERENTE ADMINISTRATIVO**  
 COMISION NACIONAL DE ENERGIA ELECTRICA

  
**ENCARGADO DE LA UNIDAD DE PLANIFICACIÓN**  
 GERENCIA ADMINISTRATIVA

Sistema de Planes Institucionales -SIPLAN-  
Reporte de Avance de Metas Fisicas y Financieras


Ejecución mensual - Tercer Cuatrimestre 2,021

COMISION NACIONAL DE ENERGIA ELECTRICA



**CNEE**  
GERENTE ADMINISTRATIVO  
COMISION NACIONAL DE ENERGIA ELECTRICA

Firma y sello de la máxima autoridad



f. \_\_\_\_\_  
Nombre

**CNEE**  
COMISION NACIONAL DE ENERGIA ELÉCTRICA  
PRESIDENTE



**CNEE**  
ENCARGADO DE LA UNIDAD DE PLANIFICACIÓN  
GERENCIA ADMINISTRATIVA


**Sistema de Contabilidad Integrada Gubernamental**  
**Ejecución de Gastos - Reportes - Información Consolidada**  
**Ejecución del Presupuesto (Grupos Dinámicos)**  
 Expresado en Quetzales

ENTIDAD = 11140073  
 - ENTIDAD - PROGRAMA - ACTIVIDAD -  
 DEL MES ENERO AL MES DICIEMBRE

PAGINA : 1 DE 1  
 FECHA : 6/01/2022  
 HORA : 10:25.11  
 REPORTE : R00804768.rpt

EJERCICIO: 2,021

	DESCRIPCIÓN	ASIGNADO	MODIFICADO	VIGENTE	PRE COMPROMISO	COMPROMETIDO	DEVENGADO	PAGADO	SALDO POR COMPROMETER	SALDO POR DEVENGAR	SALDO POR PAGAR	% EJEC
11140073	COMISIÓN NACIONAL DE ENERGÍA ELÉCTRICA											
11	REGULACIÓN DE LAS TARIFAS DEL SUBSECTOR ELÉCTRICO DE GUATEMALA											
11 00 000 003	FORMULACIÓN TARIFARIA	7,172,473.00	72,800.00	7,245,273.00	0.00	5,334,581.06	5,334,581.06	5,292,203.75	1,910,691.94	1,910,691.94	42,377.31	73.63
<b>TOTAL</b>	<b>11 REGULACIÓN DE LAS TARIFAS DEL SUBSECTOR ELÉCTRICO DE GUATEMALA</b>	<b>7,172,473.00</b>	<b>72,800.00</b>	<b>7,245,273.00</b>	<b>0.00</b>	<b>5,334,581.06</b>	<b>5,334,581.06</b>	<b>5,292,203.75</b>	<b>1,910,691.94</b>	<b>1,910,691.94</b>	<b>42,377.31</b>	<b>73.63</b>
12	GESTIÓN DE APOYO A LAS ACTIVIDADES DE REGULACIÓN DEL SUBSECTOR ELÉCTRICO DE GUATEMALA											
12 00 000 001	DIRECCIÓN Y COORDINACIÓN	6,245,281.00	215,550.00	6,460,831.00	0.00	6,101,034.79	6,101,034.79	6,069,350.47	359,796.21	359,796.21	31,684.32	94.43
12 00 000 007	SERVICIOS JURÍDICOS	10,733,096.00	-1,033,800.00	9,699,296.00	0.00	6,946,094.71	6,946,094.71	6,912,956.26	2,753,201.29	2,753,201.29	33,138.45	71.61
12 00 000 008	SERVICIOS ADMINISTRATIVOS Y FINANCIEROS	7,851,934.00	382,600.00	8,234,534.00	0.00	5,554,146.95	5,554,146.95	5,519,048.93	2,680,387.05	2,680,387.05	35,098.02	67.45
12 00 000 009	SERVICIOS DE AUDITORÍA	753,074.00	92,250.00	845,324.00	0.00	744,888.91	744,888.91	740,068.74	100,435.09	100,435.09	4,820.17	88.12
12 00 000 011	SERVICIOS DE SECRETARÍA GENERAL	1,755,153.00	143,000.00	1,898,153.00	0.00	1,532,682.93	1,532,682.93	1,518,314.52	365,470.07	365,470.07	14,368.41	80.75
12 00 000 012	SERVICIOS DE COMUNICACIÓN Y RELACIONES PÚBLICAS	1,717,606.00	75,100.00	1,792,706.00	0.00	1,220,823.11	1,220,823.11	1,213,127.38	571,882.89	571,882.89	7,695.73	68.10
<b>TOTAL</b>	<b>12 GESTIÓN DE APOYO A LAS ACTIVIDADES DE REGULACIÓN DEL SUBSECTOR ELÉCTRICO DE GUATEMALA</b>	<b>29,056,144.00</b>	<b>-125,300.00</b>	<b>28,930,844.00</b>	<b>0.00</b>	<b>22,099,671.40</b>	<b>22,099,671.40</b>	<b>21,972,866.30</b>	<b>6,831,172.60</b>	<b>6,831,172.60</b>	<b>126,805.10</b>	<b>76.31</b>
13	REGULACIÓN DE LA FISCALIZACIÓN DE LA CALIDAD DEL SERVICIO DE ELECTRICIDAD DEL SUBSECTOR ELÉCTRICO DE GUATEMALA											
13 00 000 004	FISCALIZACIÓN Y NORMAS	10,198,643.00	-186,500.00	10,012,143.00	0.00	7,291,166.02	7,291,166.02	7,226,245.05	2,720,976.98	2,720,976.98	64,920.97	72.82
<b>TOTAL</b>	<b>13 REGULACIÓN DE LA FISCALIZACIÓN DE LA CALIDAD DEL SERVICIO DE ELECTRICIDAD DEL SUBSECTOR ELÉCTRICO DE GUATEMALA</b>	<b>10,198,643.00</b>	<b>-186,500.00</b>	<b>10,012,143.00</b>	<b>0.00</b>	<b>7,291,166.02</b>	<b>7,291,166.02</b>	<b>7,226,245.05</b>	<b>2,720,976.98</b>	<b>2,720,976.98</b>	<b>64,920.97</b>	<b>72.82</b>
14	REGULACIÓN DE LA VIGILANCIA Y MONITOREO DEL MERCADO ELÉCTRICO DEL SUBSECTOR ELÉCTRICO DE GUATEMALA											
14 00 000 002	SERVICIOS DE PLANIFICACIÓN Y VIGILANCIA DE MERCADO	6,920,593.00	239,000.00	7,159,593.00	0.00	4,962,317.67	4,962,317.67	4,927,942.48	2,197,275.33	2,197,275.33	34,375.19	69.31
<b>TOTAL</b>	<b>14 REGULACIÓN DE LA VIGILANCIA Y MONITOREO DEL MERCADO ELÉCTRICO DEL SUBSECTOR ELÉCTRICO DE GUATEMALA</b>	<b>6,920,593.00</b>	<b>239,000.00</b>	<b>7,159,593.00</b>	<b>0.00</b>	<b>4,962,317.67</b>	<b>4,962,317.67</b>	<b>4,927,942.48</b>	<b>2,197,275.33</b>	<b>2,197,275.33</b>	<b>34,375.19</b>	<b>69.31</b>
<b>TOTAL</b>	<b>11140073 COMISIÓN NACIONAL DE ENERGÍA ELÉCTRICA</b>	<b>53,347,853.00</b>	<b>0.00</b>	<b>53,347,853.00</b>	<b>0.00</b>	<b>39,687,736.15</b>	<b>39,687,736.15</b>	<b>39,419,257.58</b>	<b>13,660,116.85</b>	<b>13,660,116.85</b>	<b>268,478.57</b>	<b>74.31</b>

 **ENCARGADO DEL ÁREA DE PRESUPUESTO**  
**DEPARTAMENTO DE ADMINISTRACIÓN Y**  
**PLANIFICACIÓN FINANCIERA**



  
**JEFE DEL DEPARTAMENTO**  
**DE ADMINISTRACIÓN Y**  
**PLANIFICACIÓN FINANCIERA**