

**Sistema de Planes Institucionales -SIPLAN-
Reporte de Avance de Metas Físicas y Financieras**

Ejecución mensual - Tercer Cuatrimestre 2,020

COMISION NACIONAL DE ENERGIA ELECTRICA

Productos Vinculados a Meta PGG

Productos Institucionales

Resultado Para el 2024, mantener la emisión de pliegos tarifarios de conformidad con el marco legal vigente, en el periodo comprendido en los años 2020 al 2024

Producto/Subproducto	Unidad de Medida	Metas física/financiera	Inicial anual	Reprogramaciones	Metas vigentes	Metas física/financiera	Ejecución 3er cuatrimestre					% 3er cuatrimestre	Acumulado al 3er cuatrimestre	% de Avance acumulado al 3er cuatrimestre	% de Avance acumulado al 3er cuatrimestre con metas iniciales
							Septiembre	Octubre	Noviembre	Diciembre	Total				
Emisión de pliegos tarifarios para que las entidades distribuidoras puedan prestar el servicio de distribución final a todos los usuarios	Documento	Física	20.00	0	20.00	Ejecución física				0.00	0.00	0.00	20.00	100.00	100.00
		Financiera	7,829,787.00	0	7,829,787.00	Ejecución financiera				2,326,544.91	2,326,544.91	29.71	7,247,223.93	92.56	92.56
Pliegos tarifarios para que las entidades distribuidoras puedan prestar el servicio de distribución final a todos los usuarios	Documento	Física	20.00	0	20.00	Ejecución física					0.00	0.00	20.00	100.00	100.00
		Financiera	7,829,787.00	0	7,829,787.00	Ejecución financiera				2,326,544.91	2,326,544.91	29.71	7,247,223.93	92.56	92.56

Resultado Para el año 2024, mantener la publicación de la encuesta anual de calidad, la cual mide la percepción que tienen los usuarios sobre la calidad y mantener el cálculo de los

Producto/Subproducto	Unidad de Medida	Metas física/financiera	Inicial anual	Reprogramaciones	Metas vigentes	Metas física/financiera	Ejecución 3er cuatrimestre					% 3er cuatrimestre	Acumulado al 3er cuatrimestre	% de Avance acumulado al 3er cuatrimestre	% de Avance acumulado al 3er cuatrimestre con metas iniciales
							Septiembre	Octubre	Noviembre	Diciembre	Total				
Publicación de la encuesta anual de calidad, la cual mide la percepción que tienen los usuarios sobre la calidad del servicio recibido y el cálculo de indicadores globales e individuales de la calidad del servicio	Documento	Física	2.00	0	2.00	Ejecución física				2.00	2.00	100.00	2.00	100.00	100.00
		Financiera	11,301,857.00	0	11,301,857.00	Ejecución financiera				4,904,154.58	4,904,154.58	43.39	10,248,167.86	90.68	90.68
Encuesta anual de calidad la cual mide la percepción que tienen los usuarios sobre la calidad del servicio recibido y cálculo de indicadores globales e individuales de la calidad del servicio	Documento	Física	2.00	0	2.00	Ejecución física				2.00	2.00	100.00	2.00	100.00	100.00
		Financiera	11,301,857.00	0	11,301,857.00	Ejecución financiera				4,904,154.58	4,904,154.58	43.39	10,248,167.86	90.68	90.68

0038

**Sistema de Planes Institucionales -SIPLAN-
Reporte de Avance de Metas Físicas y Financieras**

Ejecución mensual - Tercer Cuatrimestre 2,020

COMISION NACIONAL DE ENERGIA ELECTRICA

Resultado Para el año 2024, mantener la vigilancia del Mercado Mayorista durante los años 2020-2024.

Producto/Subproducto	Unidad de Medida	Metas física/financiera	Inicial anual	Reprogramaciones	Metas vigentes	Metas física/financiera	Ejecución 3er cuatrimestre					% 3er cuatrimestre	Acumulado al 3er cuatrimestre	% de Avance acumulado al 3er cuatrimestre	% de Avance acumulado al 3er cuatrimestre con metas iniciales
							Septiembre	Octubre	Noviembre	Diciembre	Total				
Publicación en la página web de la CNEE del monitoreo y vigilancia del Mercado Mayorista	Pagina Web	Física	12.00	0	12.00	Ejecución física				4.00	4.00	33.33	12.00	100.00	100.00
		Financiera	7,422,400.00	0	7,422,400.00	Ejecución financiera				2,701,884.95	2,701,884.95	36.40	6,945,278.11	93.57	93.57
Monitoreo mensual y vigilancia del Mercado Mayorista	Pagina Web	Física	12.00	0	12.00	Ejecución física				4.00	4.00	33.33	12.00	100.00	100.00
		Financiera	7,422,400.00	0	7,422,400.00	Ejecución financiera				2,701,884.95	2,701,884.95	36.40	6,945,278.11	93.57	93.57

Resultado SIN RESULTADOS

Producto/Subproducto	Unidad de Medida	Metas física/financiera	Inicial anual	Reprogramaciones	Metas vigentes	Metas física/financiera	Ejecución 3er cuatrimestre					% 3er cuatrimestre	Acumulado al 3er cuatrimestre	% de Avance acumulado al 3er cuatrimestre	% de Avance acumulado al 3er cuatrimestre con metas iniciales
							Septiembre	Octubre	Noviembre	Diciembre	Total				
Apoyo administrativo y jurídico para el cumplimiento de las funciones de la Comisión Nacional de Energía Eléctrica	Documento	Física	7.00	0	7.00	Ejecución física				7.00	7.00	100.00	7.00	100.00	100.00
		Financiera	31,368,405.00	0	31,368,405.00	Ejecución financiera				16,231,864.43	16,231,864.43	51.75	28,954,067.71	92.30	92.30
Memoria anual de labores	Documento	Física	1.00	0	1.00	Ejecución física				1.00	1.00	100.00	1.00	100.00	100.00
		Financiera	6,737,314.00	0	6,737,314.00	Ejecución financiera				2,312,833.02	2,312,833.02	34.33	6,348,904.11	94.23	94.23

0039

**Sistema de Planes Institucionales -SIPLAN-
Reporte de Avance de Metas Físicas y Financieras**

Fecha: 05/01/2021
Página: 3 de 4

Ejecución mensual - Tercer Cuatrimestre 2,020

COMISION NACIONAL DE ENERGIA ELECTRICA

Resultado SIN RESULTADOS

Producto/Subproducto	Unidad de Medida	Metas física/financiera	Inicial anual	Reprogramaciones	Metas vigentes	Metas física/financiera	Ejecución 3er cuatrimestre					% 3er cuatrimestre	Acumulado al 3er cuatrimestre	% de Avance acumulado al 3er cuatrimestre	% de Avance acumulado al 3er cuatrimestre con metas iniciales
							Septiembre	Octubre	Noviembre	Diciembre	Total				
Informes de servicios jurídicos	Documento	Física	1.00	0	1.00	Ejecución física				1.00	1.00	100.00	1.00	100.00	100.00
		Financiera	12,636,017.00	0	12,636,017.00	Ejecución financiera				9,496,471.98	9,496,471.98	75.15	12,231,451.14	96.80	96.80
Informes de servicios administrativos y financieros	Documento	Física	2.00	0	2.00	Ejecución física				2.00	2.00	100.00	2.00	100.00	100.00
		Financiera	7,944,000.00	0	7,944,000.00	Ejecución financiera				3,014,279.50	3,014,279.50	37.94	6,977,691.02	87.84	87.84
Informes de Auditoría Interna	Documento	Física	1.00	0	1.00	Ejecución física				1.00	1.00	100.00	1.00	100.00	100.00
		Financiera	797,924.00	0	797,924.00	Ejecución financiera				223,401.97	223,401.97	28.00	681,517.33	85.41	85.41
Informes de Secretaría General	Documento	Física	1.00	0	1.00	Ejecución física				1.00	1.00	100.00	1.00	100.00	100.00
		Financiera	1,957,983.00	0	1,957,983.00	Ejecución financiera				794,510.97	794,510.97	40.58	1,775,080.07	90.66	90.66
Informes de Comunicación y Relaciones Públicas	Documento	Física	1.00	0	1.00	Ejecución física				1.00	1.00	100.00	1.00	100.00	100.00
		Financiera	1,295,167.00	0	1,295,167.00	Ejecución financiera				390,366.99	390,366.99	30.14	939,424.04	72.53	72.53


0040





Sistema de Planes Institucionales -SIPLAN-
Reporte de Avance de Metas Físicas y Financieras


Ejecución mensual - Tercer Cuatrimestre 2,020

COMISION NACIONAL DE ENERGIA ELECTRICA


ENCARGADO DEL AREA DE PRESUPUESTO
DEPARTAMENTO DE ADMINISTRACIÓN Y
FINANZAS

Firma y sello de la máxima autoridad

f. 
Nombre


COMISIÓN NACIONAL DE ENERGÍA ELÉCTRICA
PRESIDENTE



JEFE DEL DEPARTAMENTO
DE ADMINISTRACIÓN Y
PLANIFICACIÓN FINANCIERA

0047