

Aspectos relevantes Perú, Colombia, USA

Seminario

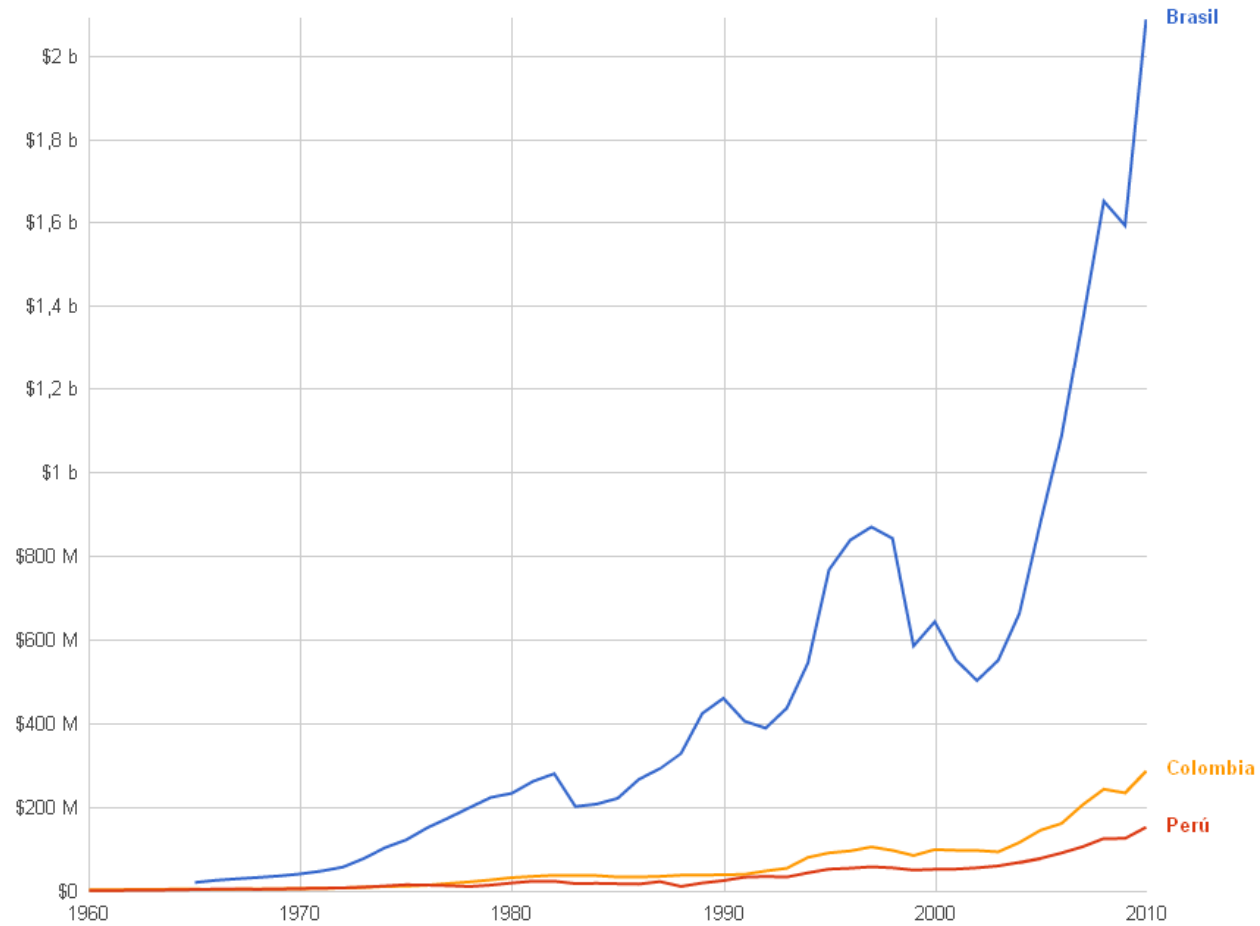
“Experiencias Internacionales en adquisición de potencia y energía
y aspectos relevantes de regulación en los mercados eléctricos”

Hotel Intercontinental, Guatemala, 9 enero 2012.

INDICADORES RELEVANTES PERU

INDICADOR	UNIDAD	PERU	COLOMBIA	BRASIL
NUMERO HABITANTES	MILLONES	28.23	46	193
CAPACIDAD INSTALADA	MW	7982	14426	106576
CAPACIDAD DE GENERACION	GW	32945	57618	466158
DEMANDA MAXIMA	MW	4322	9295	69193
TASAS CRECIMIENTO DEMANDA MAXIMA	%	2.9	2.1	5.5
CONSUMO POR HABITANTE	KwH/hab/año	1128	1233	2600
COBERTURA ELECTRICA	%	80	87	98.4
CRECIMIENTO PIB 2011	%	7	4.5	5
PIB PERCAPITA	US\$/año	5396	6225	10710

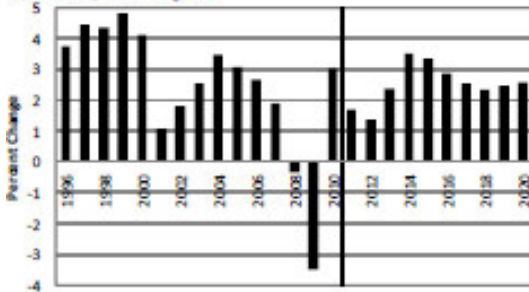
EVOLUCION PIB BRASIL, PERU, COLOMBIA



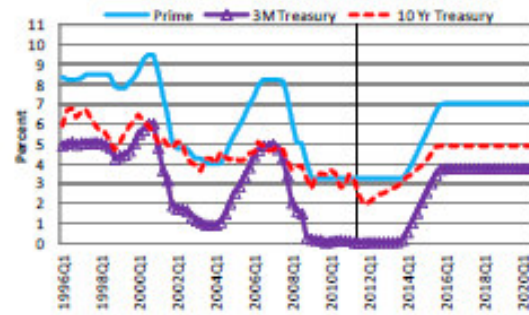
Datos Económicos de Oregón, USA

U.S. Economic History and Forecast

Real GDP, Percent Change
2005 Dollars, Chain Weighted



Interest Rates

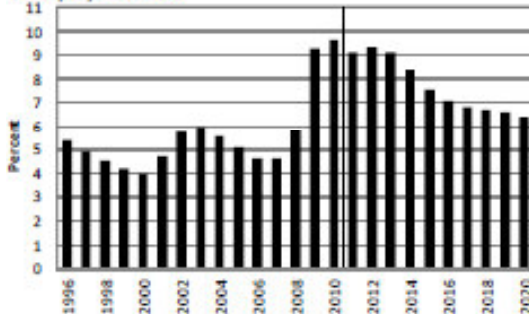


Población: 3,630,000

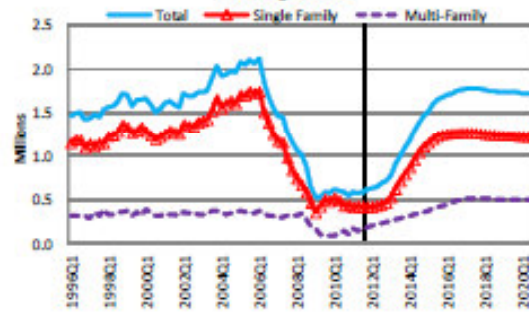
Crecimiento Poblacional:
1.2% / anual

Ingreso per Capita:
\$ 32,289.00

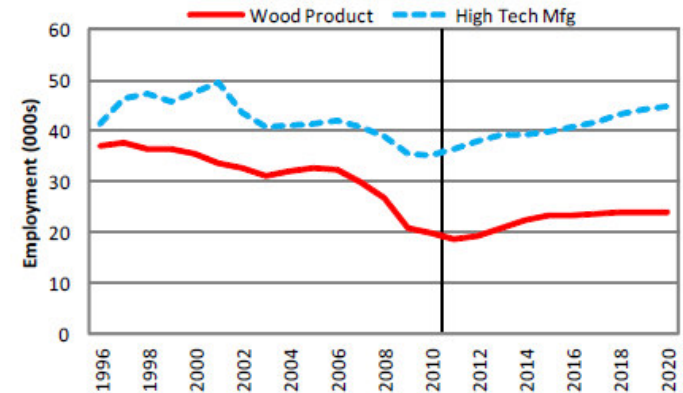
Unemployment Rate



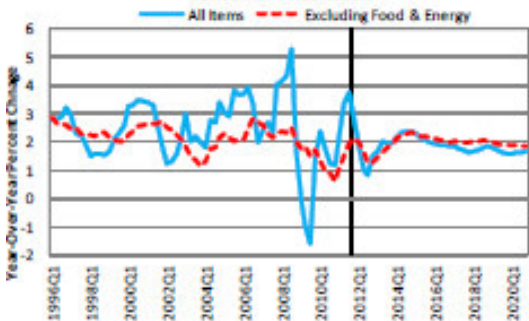
Housing Starts



Select Industry Employment



Consumer Price Index



Real Exchange Rate



Fuente: Oregon Economic and Revenue Forecast, December 2011, Volumen XXXI