

DATOS ESTADÍSTICOS USUARIOS AUTOPRODUCTORES Y GDR'S

Fecha de actualización diciembre de 2018.

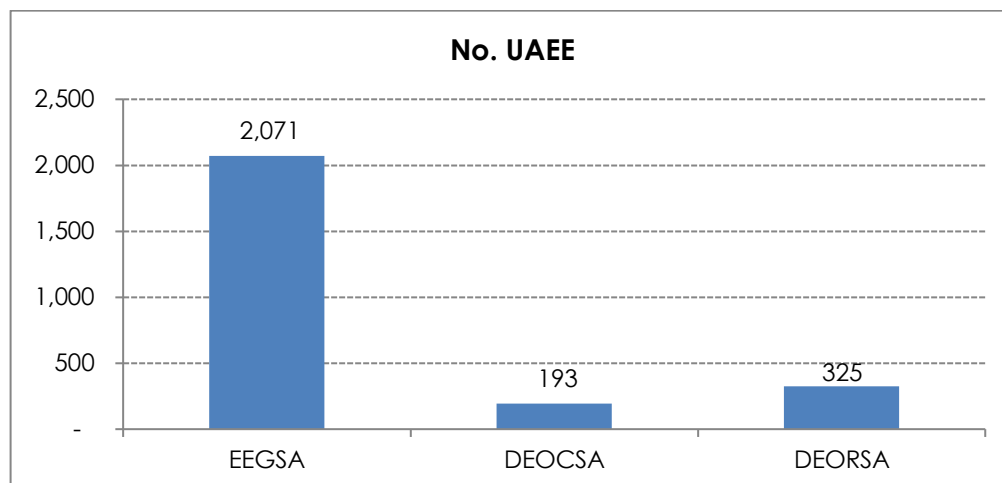
La Comisión Nacional de Energía Eléctrica –CNEE- a fiscalizado el fiel cumplimiento de la Norma Técnica de Generación Distribuida Renovable y Usuarios Autoprodutores con Excedentes de Energía (Res. CNEE-227-2014). A la fecha de actualización del presente documento, tomando en cuenta las solicitudes atendidas y la información remitida por las distribuidoras EEGSA, DEORSA y DEOCSA, se tienen los siguientes datos:

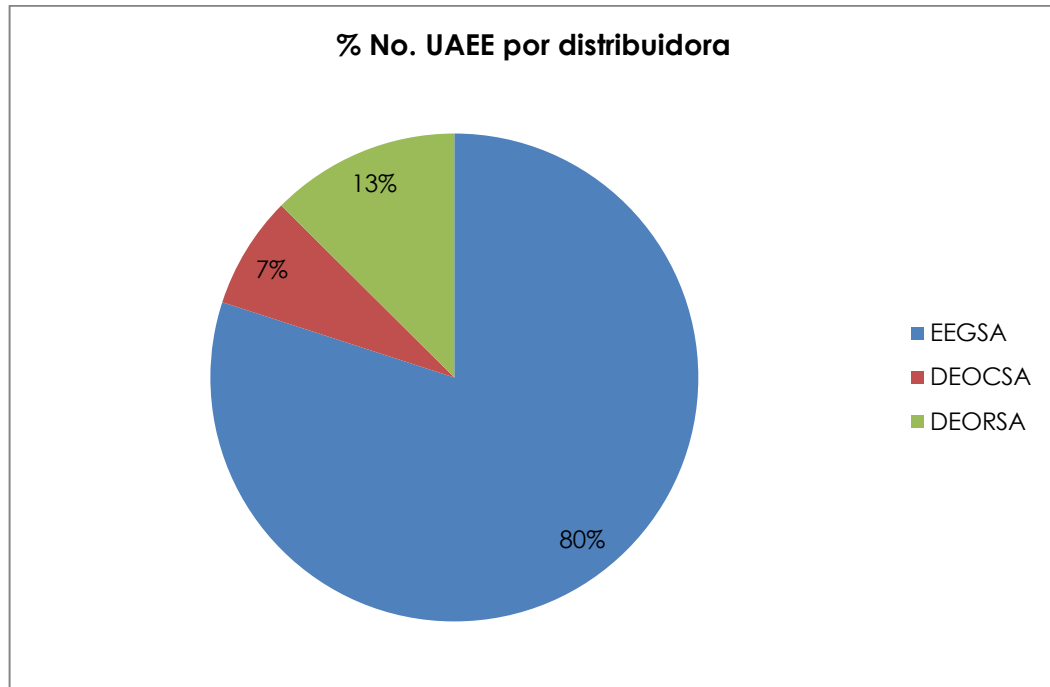
1. RESUMEN

1.1 **Usuarios Autoprodutores con Excedentes de Energía por Distribuidora.** En el siguiente cuadro se observa el total de UAEE conectados a las 3 distribuidoras así mismo se observa la potencia instalada.

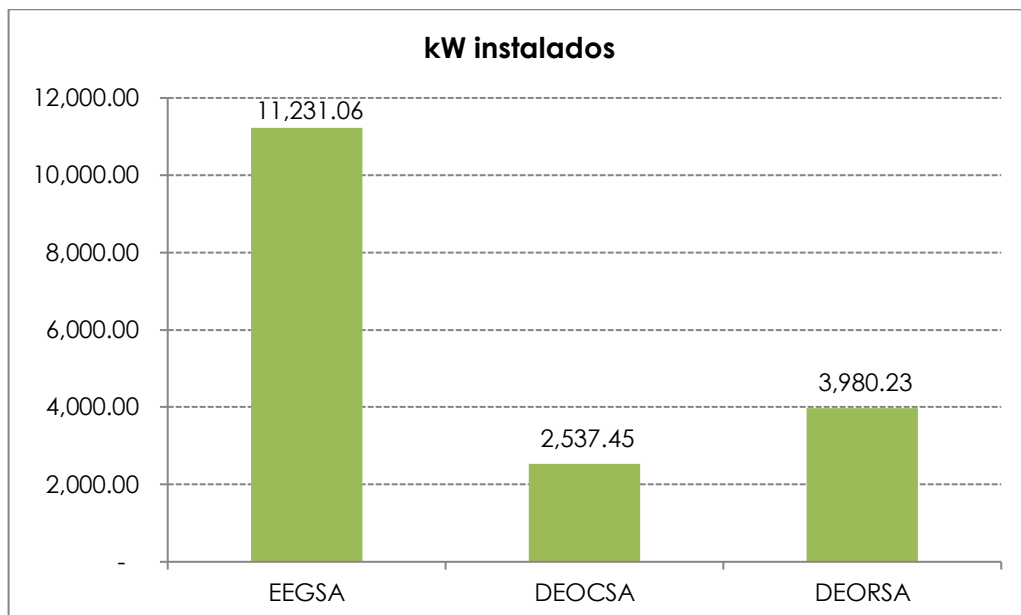
Distribuidora	UAEE	kW
EEGSA	2,071	11,231.06
DISTRIBUIDORA DE ELECTRICIDAD DE OCCIDENTE,S.A.	193	2,537.45
DISTRIBUIDORA DE ELECTRICIDAD DE ORIENTE, S.A	325	3,980.23
Total	2,589	17,748.74

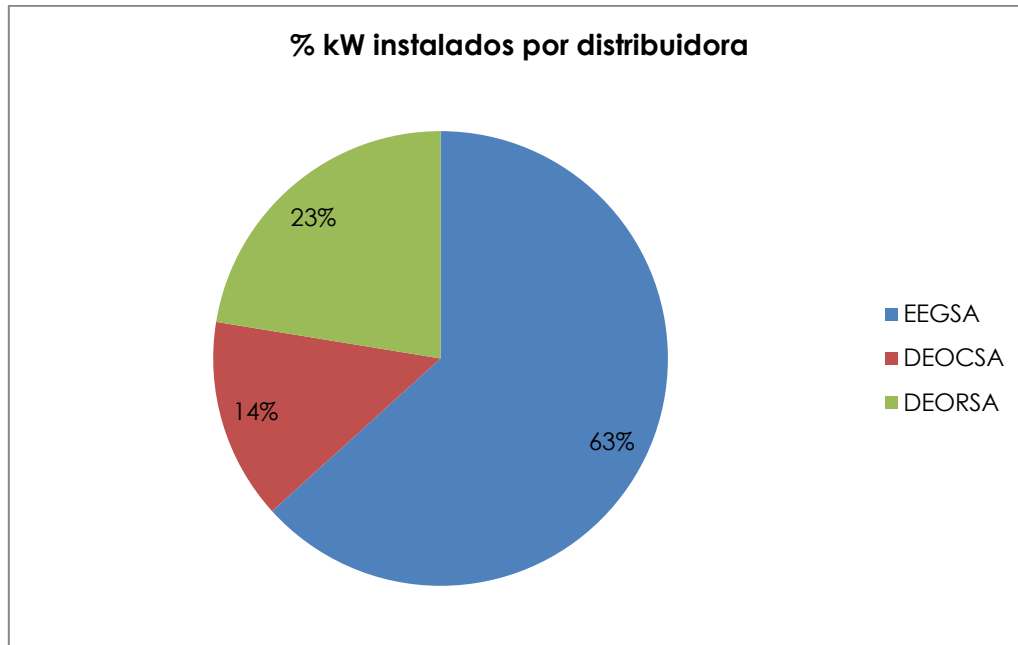
1.2 Gráficas de UAEE por Distribuidora.





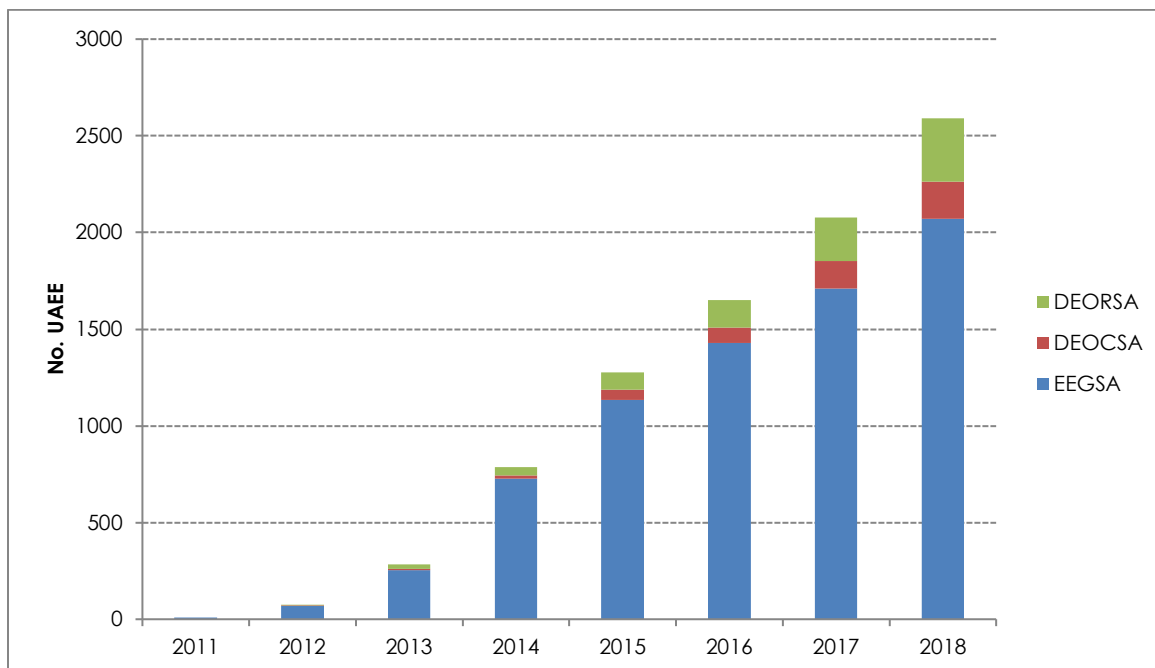
1.3 Potencia instalada por Distribuidora.





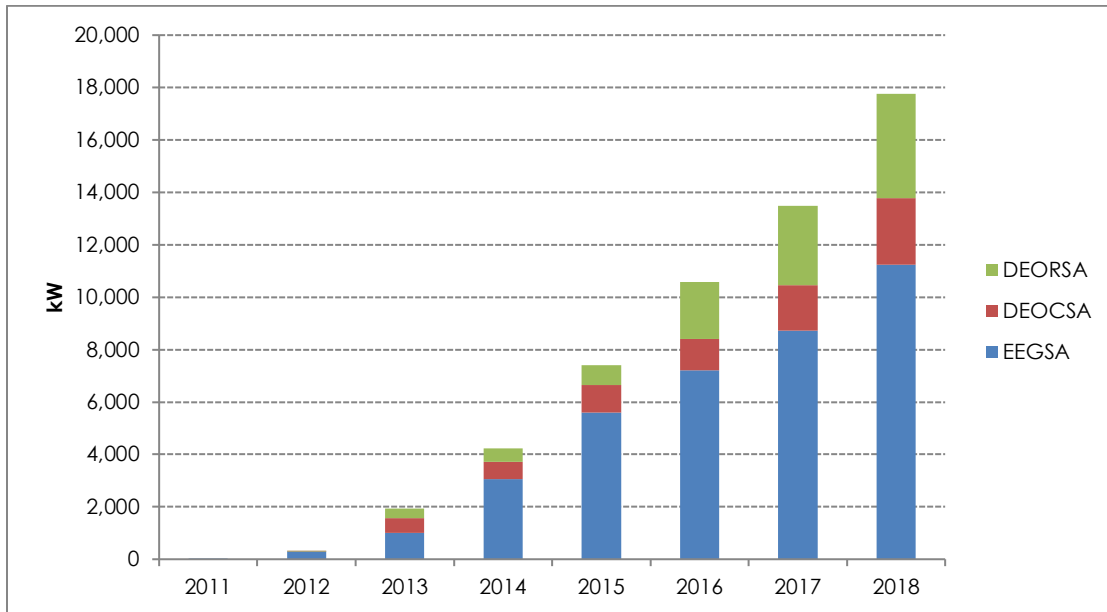
1.4 Evolución del número de UAEE

Evolución No. UAEE	EEGSA	DEOCSA	DEORSA	Total
2011	9	-	-	9
2012	69	3	3	75
2013	253	8	22	283
2014	726	17	43	786
2015	1133	55	87	1275
2016	1428	81	140	1649
2017	1710	142	227	2079
2018	2071	193	325	2589



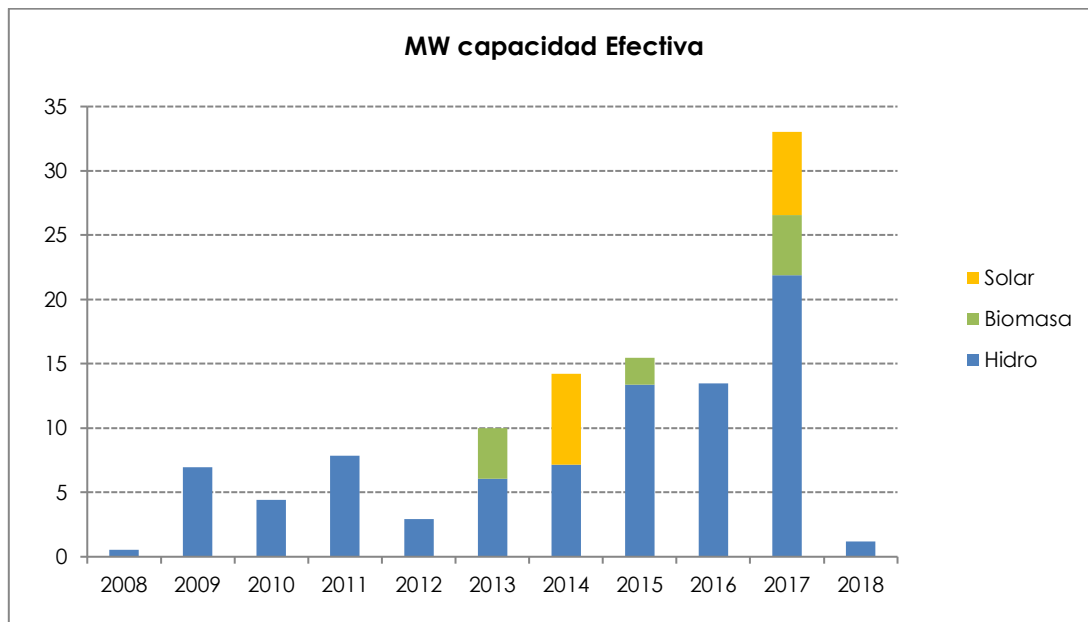
1.5 Evolución en kW de los UAEE

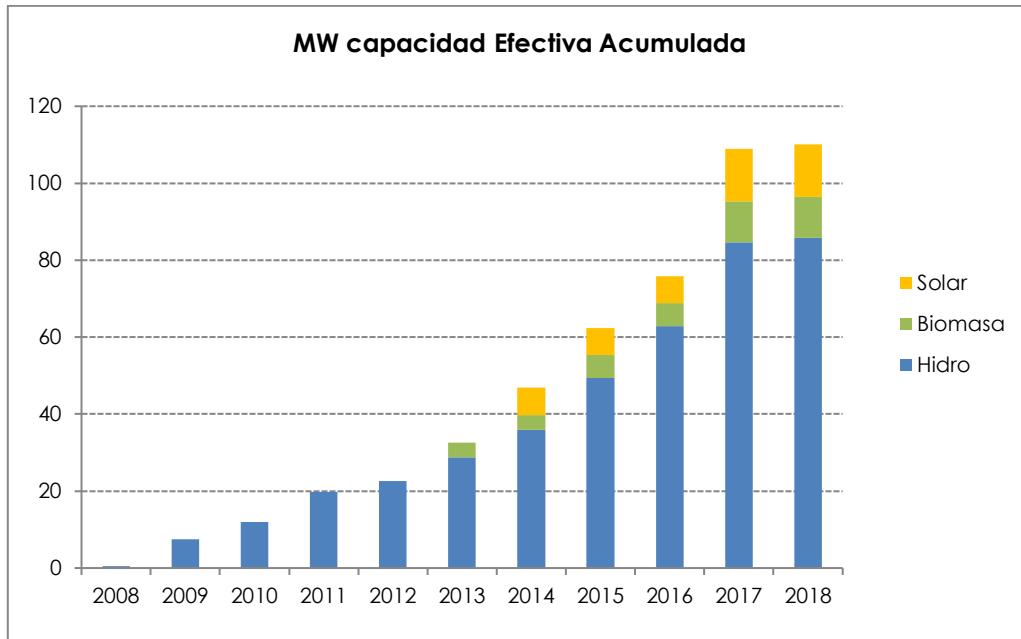
Evolución KW	EEGSA	DEOCSA	DEORSA	Total
2011	33.75	-	-	33.75
2012	289.74	13.50	23.02	326.26
2013	996.34	570.68	369.22	1,936.24
2014	3,048.88	673.07	519.13	4,241.09
2015	5,595.56	1,061.84	754.82	7,412.22
2016	7,214.23	1,199.83	2,163.00	10,577.06
2017	8,717.29	1,732.36	3,030.58	13,480.24
2018	11,231.06	2,537.45	3,980.23	17,748.74



Generación Distribuída Renovables-GDRs-

De los proyectos de Generación Distribuida Renovables que se han conectado al Sistema Nacional Interconectado, a continuación se presenta la potencia efectiva anual y la acumulada, a partir del año 2008 hasta el año 2018:





Para el año de 2018 la capacidad efectiva por tecnología se distribuye de la siguiente manera:

